

# 令和3年度 はまさき 児童館利用者アンケート集計結果【子ども】

## 質問1 記入者について

### ①性別

	男	女	無回答	合計
1性別	31人	18人	1人	50人
(%)	62%	36%	2%	100%

回答数 50人

### ②学年

	小学生						小学生 合計
	小1年生	小2年生	小3年生	小4年生	小5年生	小6年生	
2学年	0人	1人	6人	7人	14人	15人	43人
(%)	0%	2%	12%	14%	28%	30%	100%
	中学生	高校生	18歳未満	無回答	合計		
2学年	5人	2人	0人	0人	50人		
(%)	10%	4%	0%	0%	100%		

### ③施設の利用回数

	週3回以上	週1回	月1回	年数回	はじめて	無回答	合計
3施設利用回数	0人	10人	9人	14人	17人	0人	50人
(%)	0%	20%	18%	28%	34%	0%	100%

### ④児童館を知ったきっかけ

	近隣在住	HP	友人家族から	学校	ポスター・おたより	その他	無回答	合計
	18人	0人	26人	0人	2人	4人	0人	50人
(%)	36%	0%	52%	0%	4%	8%	0%	100%

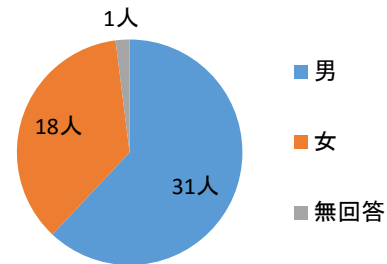
ポスター・おたより場所

その他 ・小学校の時から来ていた ・たまたまみかけた ・保育園の時よくきた

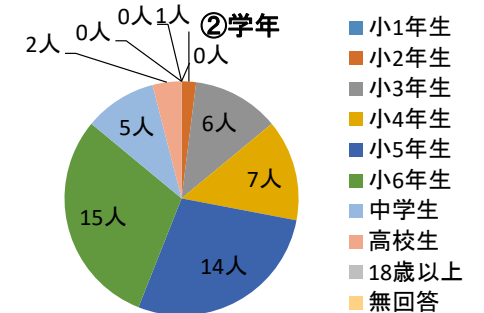
## 質問2 管理運営についての満足度

	よい	普通	悪い	無回答	合計
1部屋の使いやすさ	37人	13人	0人	0人	50人
(%)	74%	26%	0%	0%	100%
2遊具の数・種類	31人	17人	2人	0人	50人
(%)	62%	34%	4%	0%	100%
3遊び・行事・お祭りの楽しさ	26人	15人	2人	7人	50人
(%)	52%	30%	4%	14%	100%
4児童館の衛生・清潔感	40人	10人	0人	0人	50人
(%)	80%	20%	0%	0%	100%
5児童館の安全・安心感	39人	11人	0人	0人	50人
(%)	78%	22%	0%	0%	100%
6職員の態度・接し方	37人	12人	0人	1人	50人
(%)	74%	24%	0%	2%	100%
7はまさき児童館の満足度	38人	12人	0人	0人	50人
(%)	76%	24%	0%	0%	100%

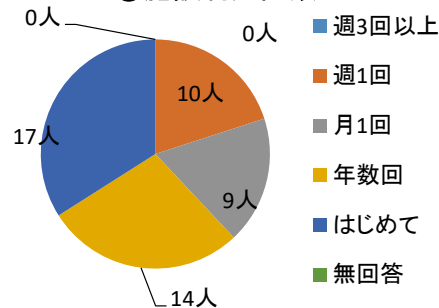
### 質問1 ①性別



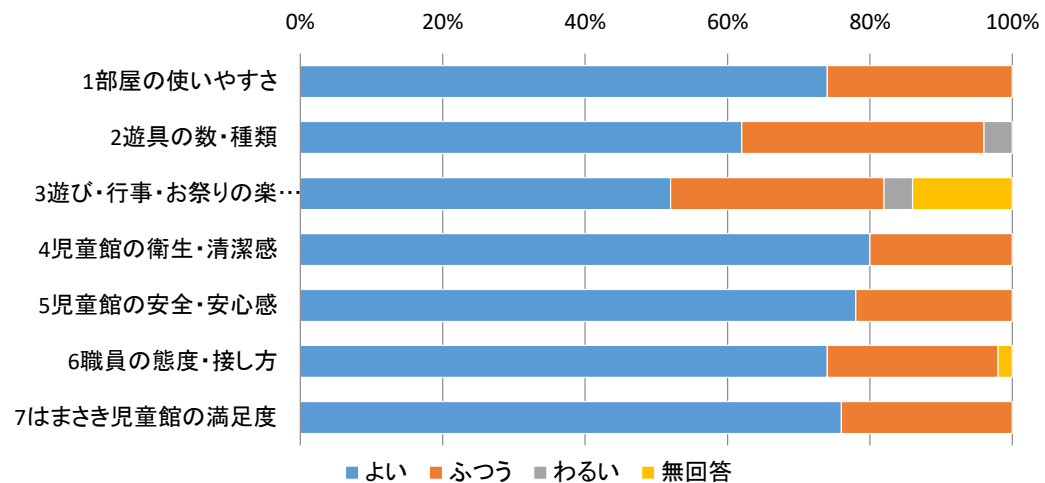
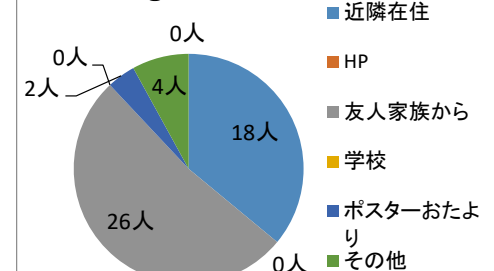
### ②学年



### ③施設利用回数



### ④きっかけ



質問3 あなたがはまき児童館でやりたい遊びはなんですか？

	折り紙 や工作	大事業	クッキング	大会	おもちゃ やスポー ツ	その他	無回答	合計
	7人	9人	9人	20人	14人	4人	4人	67人
(%)	10%	13%	13%	30%	21%	6%	6%	100%

その他 ・バスケ ・スマブラ ・スライム

質問4 ①はまき児童館以外でよく行く児童館はありますか？

	きたはら	みぞぬま	ねぎしだい	ひざおり	ほんちょう	他市	行かない	無回答	合計
	0人	9人	8人	2人	2人	8人	26人	3人	58人
(%)	0%	16%	14%	3%	3%	14%	45%	5%	100%

②放課後、児童館に来ていない時間は何をして過ごしていますか？

	運動	クラブ	家	公園	学校	ゲーム	友達の家
	19人	0人	25人	11人	14人	23人	12人
(%)	17%	0%	22%	10%	12%	20%	10%
	勉強	その他	無回答	合計			
	10人	0人	1人	115人			
(%)	9%	0%	1%	100%			

その他

③児童館にもっと遊びにきたいですか？

	毎日	週に2.3日	週に1日	今のまま	その他	無回答	合計
	6人	8人	18人	15人	1人	2人	50人
(%)	12%	16%	36%	30%	2%	4%	100%

その他 ・いいえ

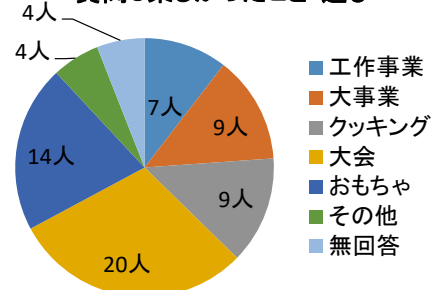
0

④休校中に児童館にして欲しいこと

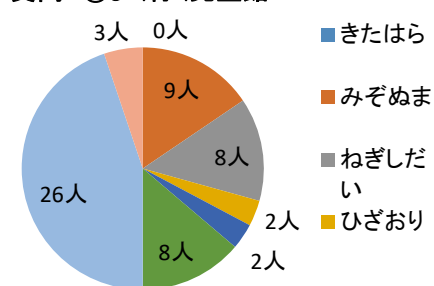
	工作	Youtube	あそび紹介	開館	その他	無回答	合計
	9人	5人	12人	23人	3人	2人	54人
(%)	17%	9%	22%	43%	6%	4%	100%

その他 ・ない ・職員と遊びたい

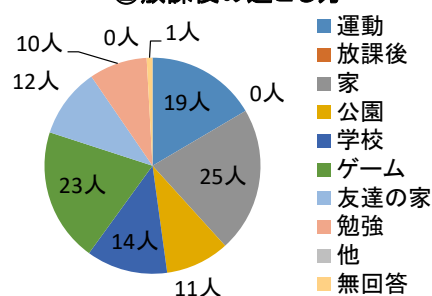
質問3楽しかったこと・遊び



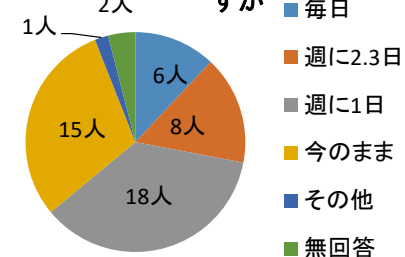
質問4①よく行く児童館



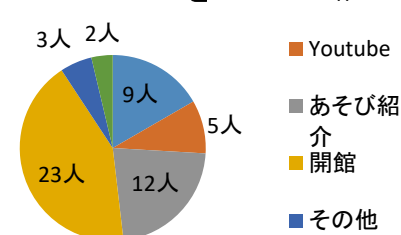
②放課後の過ごし方



③児童館にもっと遊びにきたいですか



④休校中に児童館にして欲しいこと



# 令和3年度 はまさき 児童館利用者アンケート集計結果【保護者】

Q1 記入者について

①性別

	男	女	無回答	合計
	18人	32人	0人	50人
(%)	36%	64%	0%	100%

回答数 50人

②年代

	10代	20代	30代	40代	50代	60歳以上	無回答	合計
	0人	5人	26人	18人	1人	0人	0人	50人
(%)	0%	10%	52%	36%	2%	0%	0%	100%

③一緒に来た児童

	乳幼児	小学生	中学生以上	幼児と小学生	無回答	合計
	41人	2人	1人	6人	0人	50人
(%)	82%	4%	2%	12%	0%	100%

④施設の利用回数

	週3回以上	週1回	月1回	年数回	はじめて	無回答	合計
	1人	11人	20人	10人	8人	0人	50人
(%)	2%	22%	40%	20%	16%	0%	100%

⑤児童館を知ったきっかけはなんですか？

	HP	広報誌	おたより	事業ポスター	知人から	近隣	その他	無回答	合計
	10人	4人	5人	0人	10人	17人	5人	0人	51人
(%)	20%	8%	10%	0%	20%	33%	10%	0%	100%

おたより場所 ・みぞぬま児童館 ・きたはら児童館

ポスター場所

その他 ・子育て支援センター ・家族 ・散歩してみつけた

⑥普段お子さんと過ごすときどこに行くことが多いですか？

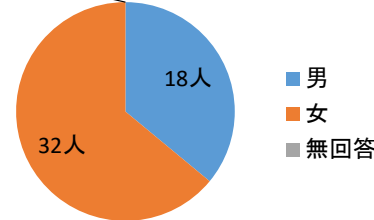
	公園	支援センター	園庭開放	サークル	習い事	図書館	その他	無回答	合計
	48人	7人	0人	0人	6人	11人	4人	0人	76人
(%)	63%	9%	0%	0%	8%	14%	5%	0%	100%

その他 ・ショッピングモール ・電車を見に行く ・ほぼ家

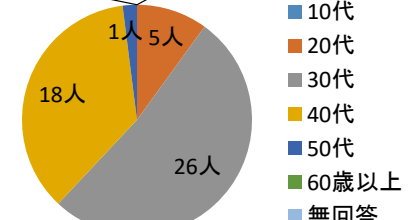
⑦はまさき児童館以外で利用している児童館はありますか？

	きたはら	みぞぬま	ねぎしだい	ひざおり	ほんちょう	他市	利用なし	無回答	合計
	8人	26人	12人	7人	6人	5人	8人	1人	73人
(%)	11%	36%	16%	10%	8%	7%	11%	1%	100%

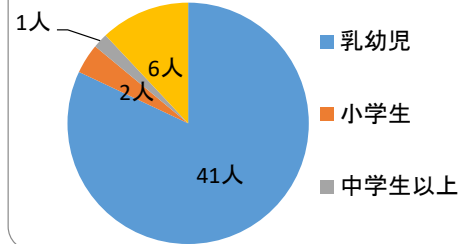
Q1①性別



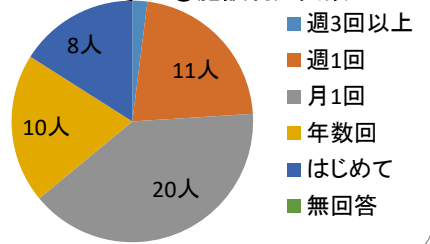
②年代



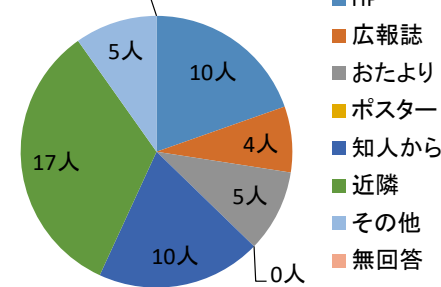
③一緒に来た児童



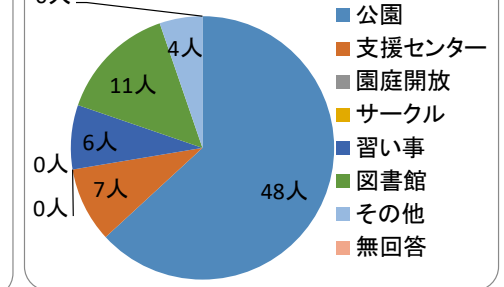
④施設利用回数



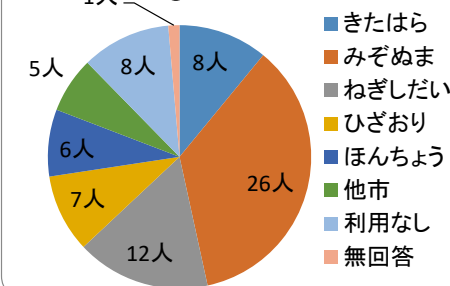
⑤知ったきっかけ



⑥過ごしている場所



⑦児童館利用



Q2はまさき児童館の管理運営についてお聞きます。

満足度調査

	大変満足	やや満足	普通	やや不満	大変不満	無回答	合計
1児童館の入りやすさ	17人	22人	11人	0人	0人	0人	50人
(%)	34%	44%	22%	0%	0%	0%	100%
2部屋の使いやすさ	25人	17人	8人	0人	0人	0人	50人
(%)	50%	34%	16%	0%	0%	0%	100%
3遊具、備品の数・内容	15人	17人	13人	4人	0人	1人	50人
(%)	30%	34%	26%	8%	0%	2%	100%
4事業や行事の数・内容	8人	16人	18人	0人	0人	8人	50人
(%)	16%	32%	36%	0%	0%	16%	100%
5施設の清潔感・衛生面	32人	14人	4人	0人	0人	0人	50人
(%)	64%	28%	8%	0%	0%	0%	100%
6施設の安全性	28人	15人	7人	0人	0人	0人	50人
(%)	56%	30%	14%	0%	0%	0%	100%
7職員の説明・態度・対応	40人	6人	4人	0人	0人	0人	50人
(%)	80%	12%	8%	0%	0%	0%	100%
8お子さまの総合的な満足度	30人	16人	4人	0人	0人	0人	50人
(%)	60%	32%	8%	0%	0%	0%	100%
9ご自身の総合的な満足度	26人	20人	4人	0人	0人	0人	50人
(%)	52%	40%	8%	0%	0%	0%	100%

Q3 はまさき児童館の事業についてお聞きます。

①増やして欲しい事業等、児童館に求めるものはありますか。

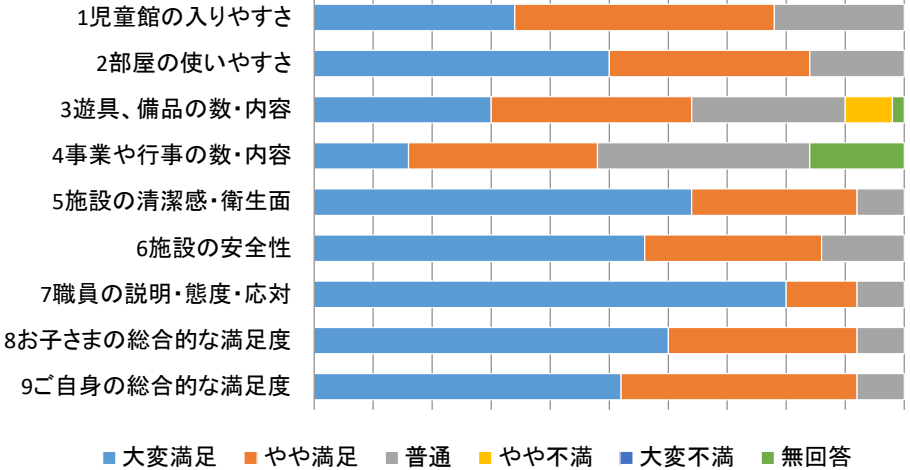
	親子のふれあい	手遊び	ダンス	ごっこ遊び	工作	母同士のおしゃべりタイム	専門家の話	育児相談	その他	無回答	合計
	12人	5人	18人	4人	17人	4人	4人	2人	1人	13人	80人
(%)	15%	6%	23%	5%	21%	5%	5%	3%	1%	16%	100%

その他・屋外イベント

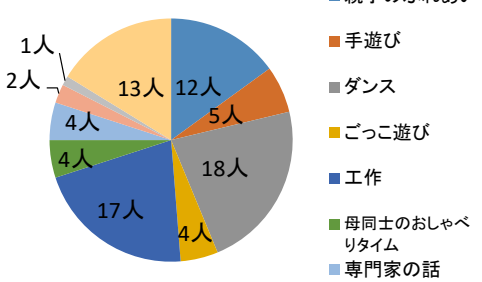
②お子さんが中学生になったとき、何時まで児童館を利用させたいですか

	17:30	18:00	19:00	20:00	無回答	合計
	12人	21人	8人	2人	7人	50人
(%)	24%	42%	16%	4%	14%	100%

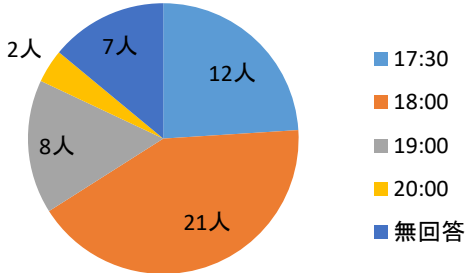
0% 10% 20% 30% 40% 50% 60% 70% 80% 90% 100%



Q3①増やして欲しい事業について



Q3 ②児童館の利用時間

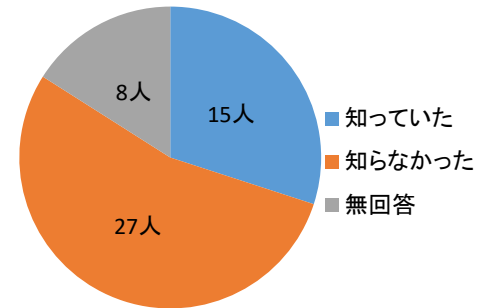


Q4 朝霞市社会福祉協議会についてお聞きます。

朝霞市の児童館が市の指定管理を受け「朝霞市社会福祉協議会」が管理運営をしていることを知っていましたか。

	知っていた	知らなかった	無回答	合計
	15人	27人	8人	50人
(%)	30%	54%	16%	100%

Q4管理運営について



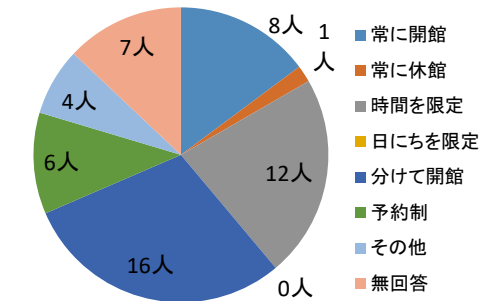
Q5新型コロナウイルス感染症の流行期の児童館についてお聞きます。

①今後、再度緊急事態宣言が出された場合、児童館の開館についてどのように考えますか？

	常に開館	常に休館	時間を限定	日にちを限定	分けて開館	予約制	その他	無回答	合計
	8人	1人	12人	0人	16人	6人	4人	7人	54人
(%)	15%	2%	22%	0%	30%	11%	7%	13%	100%

その他・人数制限して開館

Q5①緊急事態宣言下の開館方法



②休校時、児童館に望むこと

	居場所の確保	工作の配布	YouTube	開館情報	おもちゃの情報	レシピ	他	なし	無回答	合計
	22人	11人	3人	18人	9人	8人	0人	2人	7人	80人
(%)	28%	14%	4%	23%	11%	10%	0%	3%	9%	100%

その他

Q5②休校時、児童館に望むこと

