

令和3年度 ひざおり 児童館利用者アンケート集計結果【子ども】

質問1 記入者について

①性別

	男	女	無回答	合計
1性別	17人	33人	0人	50人
(%)	34%	66%	0%	100%

回答数 50人

②学年

	小学生						小学生 合計
	小1年生	小2年生	小3年生	小4年生	小5年生	小6年生	
2学年	2人	8人	7人	9人	12人	2人	40人
(%)	4%	16%	14%	18%	24%	4%	100%
	中学生	高校生	18歳未満	無回答	合計		
2学年	10人	0人	0人	0人	50人		
(%)	20%	0%	0%	0%	100%		

③施設の利用回数

	週3回以上	週1回	月1回	年数回	はじめて	無回答	合計
3施設利用回数	10人	24人	13人	3人	0人	0人	50人
(%)	20%	48%	26%	6%	0%	0%	100%

④児童館を知ったきっかけ

	近隣在住	HP	友人家族から	学校	ポスター・おたより	その他	無回答	合計
	39人	2人	10人	3人	2人	2人	0人	58人
(%)	67%	3%	17%	5%	3%	3%	0%	100%

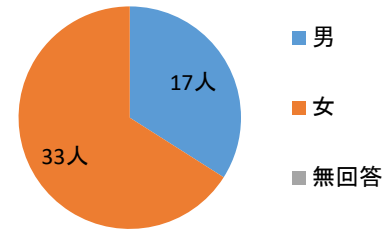
ポスター・おたより場所

その他

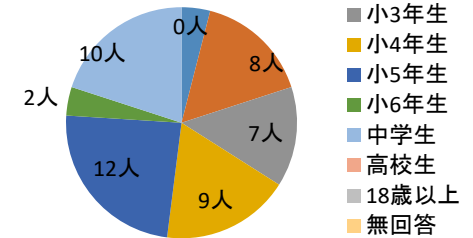
質問2 管理運営についての満足度

	よい	普通	悪い	無回答	合計
1部屋の使いやすさ	41人	9人	0人	0人	50人
(%)	82%	18%	0%	0%	100%
2遊具の数・種類	31人	19人	0人	0人	50人
(%)	62%	38%	0%	0%	100%
3遊び・行事・お祭りの楽しさ	33人	8人	0人	9人	50人
(%)	66%	16%	0%	18%	100%
4児童館の衛生・清潔感	47人	3人	0人	0人	50人
(%)	94%	6%	0%	0%	100%
5児童館の安全・安心感	44人	6人	0人	0人	50人
(%)	88%	12%	0%	0%	100%
6職員の態度・接し方	48人	2人	0人	0人	50人
(%)	96%	4%	0%	0%	100%
7ひざおり児童館の満足度	46人	4人	0人	0人	50人
(%)	92%	8%	0%	0%	100%

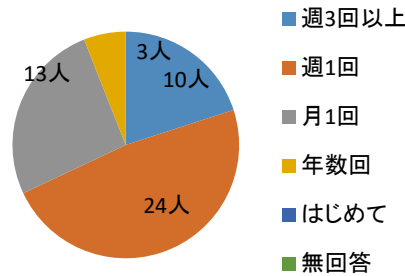
質問1 ①性別



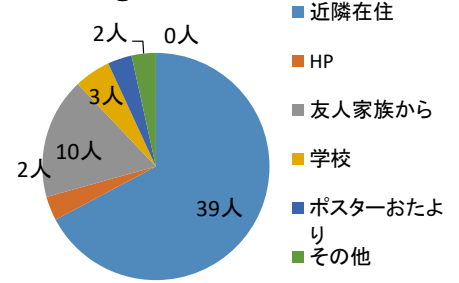
②学年



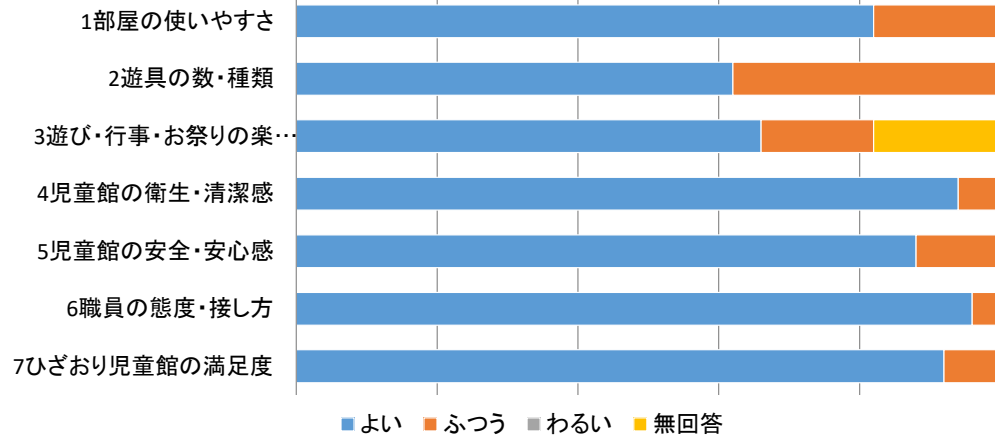
③施設利用回数



④きっかけ



0% 20% 40% 60% 80% 100%



質問3 あなたがひざおり児童館でやりたい遊びはなんですか？

	折り紙 や工作	大事業	クッキング	大会	おもちゃ やスポー ツ	その他	無回答	合計
	18人	20人	18人	17人	12人	5人	0人	90人
(%)	20%	22%	20%	19%	13%	6%	0%	100%

その他 ・ドッジボール(2) ・お手紙を書く(2) ・ゲーム(2) ・読書(2)

質問4 ①ひざおり児童館以外でよく行く児童館はありますか？

	きたはら	はまさき	みぞぬま	ねぎしだい	ほんちよう	他市	行かない	無回答	合計
	4人	4人	14人	5人	10人	2人	27人	0人	66人
(%)	6%	6%	21%	8%	15%	3%	41%	0%	100%

②放課後、児童館に来ていない時間は何をして過ごしていますか？

	運動	クラブ	家	公園	学校	ゲーム	友達の家
	9人	2人	18人	16人	7人	24人	12人
(%)	8%	2%	16%	14%	6%	21%	11%
	勉強	その他	無回答	合計			
	20人	6人	0人	114人			
(%)	18%	5%	0%	100%			

その他 ・バレーボール(2) ・ゲーム(2) ・習い事(2) ・通院(3)

③児童館にもっと遊びに来たいですか？

	毎日	週に2.3日	週に1日	今のまま	その他	無回答	合計
	7人	18人	9人	16人	0人	0人	50人
(%)	14%	36%	18%	32%	0%	0%	100%

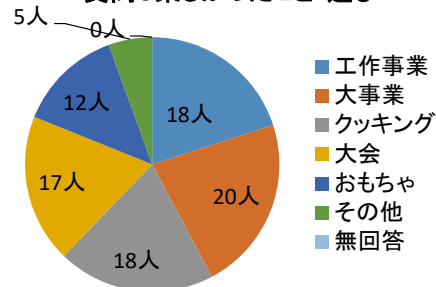
その他

④休校中に児童館にして欲しいこと

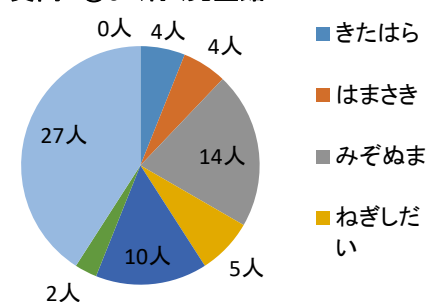
	工作	Youtube	あそび紹介	開館	その他	無回答	合計
	8人	8人	12人	29人	4人	3人	64人
(%)	13%	13%	19%	45%	6%	5%	100%

その他 ・ボールが使えるようになってほしい(2) ・ゲーム(2) ・勉強を教えてほしい(2)

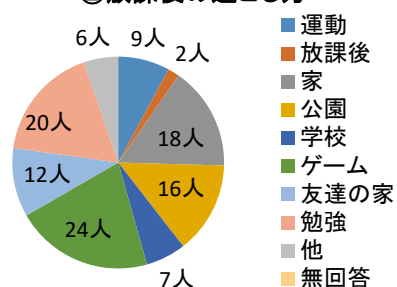
質問3楽しかったこと・遊び



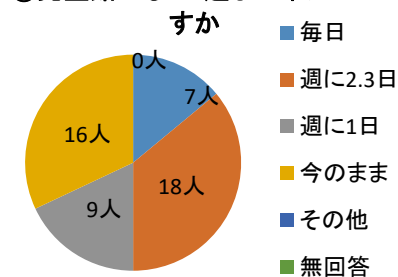
質問4①よく行く児童館



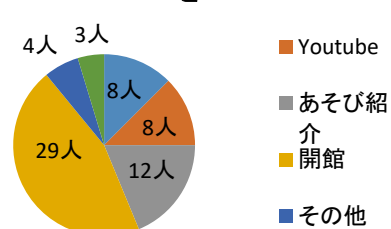
②放課後の過ごし方



③児童館にもっと遊びに来たいですか



④休校中に児童館にして欲しいこと



令和3年度 ひざおり 児童館利用者アンケート集計結果【保護者】

Q1 記入者について

①性別

	男	女	無回答	合計
	12人	38人	0人	50人
(%)	24%	76%	0%	100%

回答数 50人

②年代

	10代	20代	30代	40代	50代	60歳以上	無回答	合計
	0人	3人	36人	9人	2人	0人	0人	50人
(%)	0%	6%	72%	18%	4%	0%	0%	100%

③一緒に来た児童

	乳幼児	小学生	中学生以上	幼児と小学生	無回答	合計
	40人	2人	0人	8人	0人	50人
(%)	80%	4%	0%	16%	0%	100%

④施設の利用回数

	週3回以上	週1回	月1回	年数回	はじめて	無回答	合計
	4人	21人	14人	7人	3人	1人	50人
(%)	8%	42%	28%	14%	6%	2%	100%

⑤児童館を知ったきっかけはなんですか？

	HP	広報誌	おたより	事業ポスター	知人から	近隣	その他	無回答	合計
	9人	1人	6人	0人	16人	18人	2人	1人	53人
(%)	17%	2%	11%	0%	30%	34%	4%	2%	100%

おたより場所 ・ねぎしたい児童館 ・はまき児童館 ・家のポスト ・アパートに配達

ポスター場所

その他 ・姉に聞いて ・空手教室にて

⑥普段お子さんと過ごすときどこに行くことが多いですか？

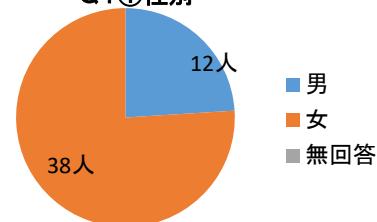
	公園	支援センター	園庭開放	サークル	習い事	図書館	その他	無回答	合計
	47人	8人	1人	1人	8人	11人	6人	1人	83人
(%)	57%	10%	1%	1%	10%	13%	7%	1%	100%

その他 ・ショッピングモール ・保育園 ・小学校 ・幼稚園プレ ・川

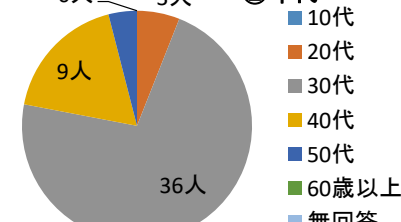
⑦ひざおり児童館以外で利用している児童館はありますか？

	きたはら	はまき	みぞぬま	ねぎしたい	ほんちょう	他市	利用なし	無回答	合計
	4人	8人	19人	8人	14人	10人	6人	2人	71人
(%)	6%	11%	27%	11%	20%	14%	8%	3%	100%

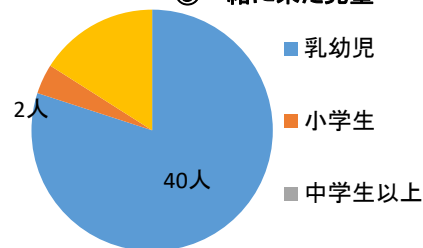
Q1①性別



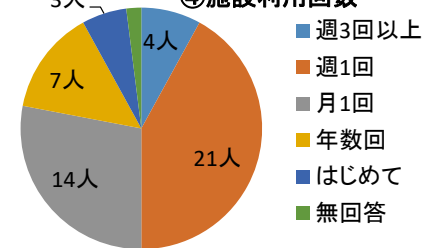
②年代



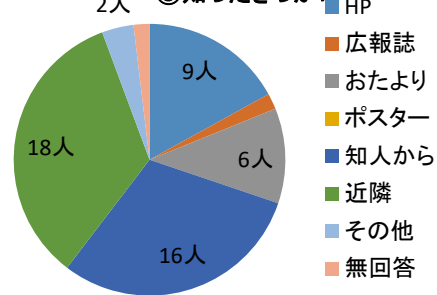
③一緒に来た児童



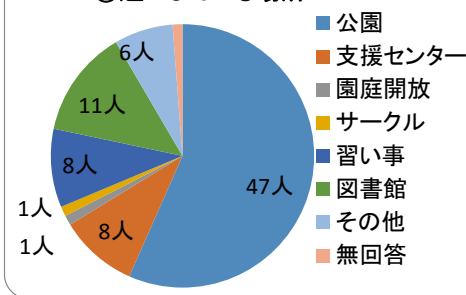
④施設利用回数



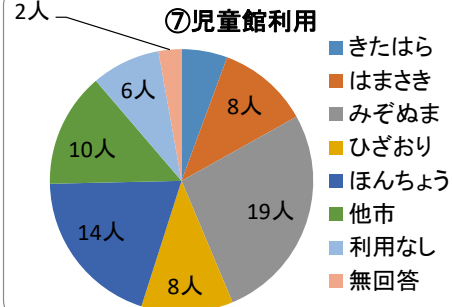
⑤知ったきっかけ



⑥過ごしている場所



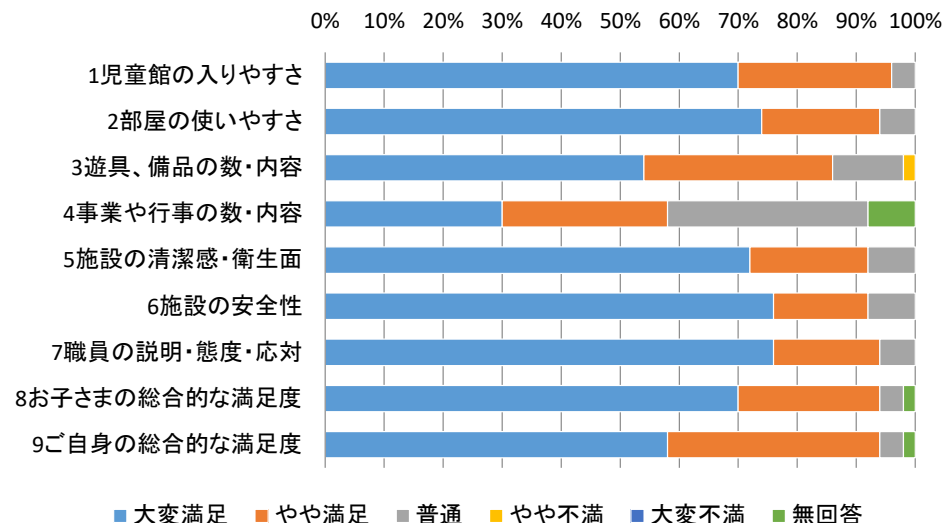
⑦児童館利用



Q2ひざおり児童館の管理運営についてお聞きます。

満足度調査

	大変満足	やや満足	普通	やや不満	大変不満	無回答	合計
1児童館の入りやすさ (%)	35人 70%	13人 26%	2人 4%	0人 0%	0人 0%	0人 0%	50人 100%
2部屋の使いやすさ (%)	37人 74%	10人 20%	3人 6%	0人 0%	0人 0%	0人 0%	50人 100%
3遊具、備品の数・内容 (%)	27人 54%	16人 32%	6人 12%	1人 2%	0人 0%	0人 0%	50人 100%
4事業や行事の数・内容 (%)	15人 30%	14人 28%	17人 34%	0人 0%	0人 0%	4人 8%	50人 100%
5施設の清潔感・衛生面 (%)	36人 72%	10人 20%	4人 8%	0人 0%	0人 0%	0人 0%	50人 100%
6施設の安全性 (%)	38人 76%	8人 16%	4人 8%	0人 0%	0人 0%	0人 0%	50人 100%
7職員の説明・態度・対応 (%)	38人 76%	9人 18%	3人 6%	0人 0%	0人 0%	0人 0%	50人 100%
8おさまの総合的な満足度 (%)	35人 70%	12人 24%	2人 4%	0人 0%	0人 0%	1人 2%	50人 100%
9ご自身の総合的な満足度 (%)	29人 58%	18人 36%	2人 4%	0人 0%	0人 0%	1人 2%	50人 100%



Q3 ひざおり児童館の事業についてお聞きます。

①増やして欲しい事業等、児童館に求めるものはありますか。

	親子のふれあい	手遊び	ダンス	ごっこ遊び	工作	その他	専門家の話	育児相談	その他	無回答	合計
	12人	6人	19人	2人	12人	0人	1人	4人	1人	13人	70人
(%)	17%	9%	27%	3%	17%	0%	1%	6%	1%	19%	100%

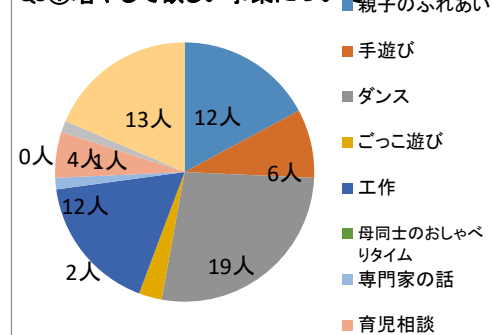
その他

・おもちゃ ・絵本

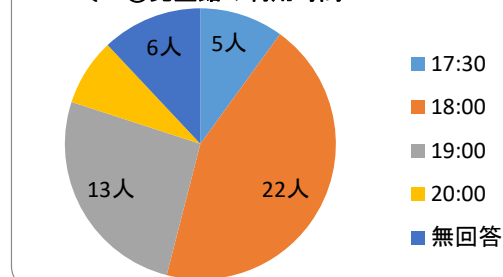
②お子さんが中学生になったとき、何時まで児童館を利用させたいですか

	17:30	18:00	19:00	20:00	無回答	合計
	5人	22人	13人	4人	6人	50人
(%)	10%	44%	26%	8%	12%	100%

Q3①増やして欲しい事業について



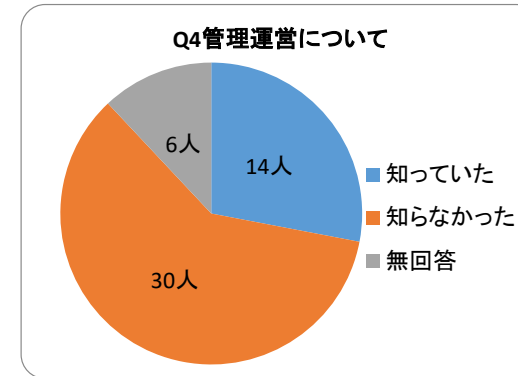
Q3 ②児童館の利用時間



Q4 朝霞市社会福祉協議会についてお聞きします。

朝霞市の児童館が市の指定管理を受け「朝霞市社会福祉協議会」が管理運営をしていることを知っていましたか。

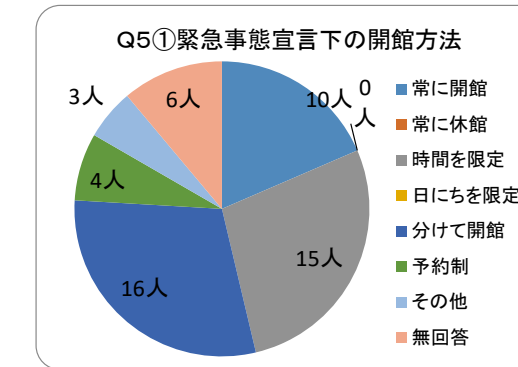
	知っていた	知らなかった	無回答	合計
	14人	30人	6人	50人
(%)	28%	60%	12%	100%



Q5新型コロナウイルス感染症の流行についてお聞きします。

①今後、再度緊急事態宣言が出された場合、児童館の開館についてどのように考えますか？

	常に開館	常に休館	時間を限定	日にちを限定	分けて開館	予約制	その他	無回答	合計
	10人	0人	15人	0人	16人	4人	3人	6人	54人
(%)	19%	0%	28%	0%	30%	7%	6%	11%	100%

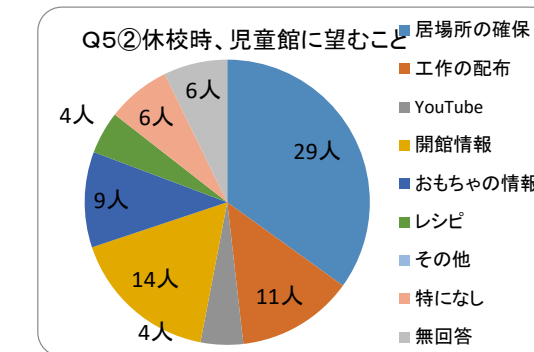


その他

・人数制限 ・職員の方々の負担にならないだけ開館していただければ

②休校時、児童館に望むこと

	居場所の確保	工作の配布	YouTube	開館情報	おもちゃの情報	レシピ	他	なし	無回答	合計
	29人	11人	4人	14人	9人	4人	0人	6人	6人	83人
(%)	35%	13%	5%	17%	11%	5%	0%	7%	7%	100%



その他