

令和3年度 ほんちよう 児童館利用者アンケート集計結果【子ども】

質問1 記入者について

①性別

	男	女	無回答	合計
1性別	33人	17人	0人	50人
(%)	66.0%	34.0%	0.0%	100.0%

回答数 50人

②学年

	小学生						小学生 合計
	小1年生	小2年生	小3年生	小4年生	小5年生	小6年生	
2学年	1人	6人	1人	5人	0人	0人	13人
(%)	2.0%	12.0%	2.0%	10.0%	0.0%	0.0%	100.0%
	中学生	高校生	18歳未満	無回答	合計		
2学年	27人	10人	0人	0人	50人		
(%)	54.0%	20.0%	0.0%	0.0%	100.0%		

③施設の利用回数

	週3回以上	週1回	月1回	年数回	はじめて	無回答	合計
3施設利用回数	16人	23人	6人	5人	0人	0人	50人
(%)	32.0%	46.0%	12.0%	10.0%	0.0%	0.0%	100.0%

④児童館を知ったきっかけ

	近隣在住	HP	友人家族から	学校	ポスター・おたより	その他	無回答	合計
	31人	0人	15人	4人	1人	1人	0人	52人
(%)	59.6%	0.0%	28.8%	7.7%	1.9%	1.9%	0.0%	100.0%

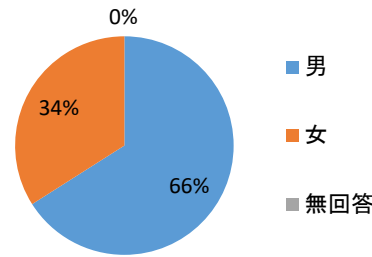
ポスター・おたより場所

その他 ・彩夏祭

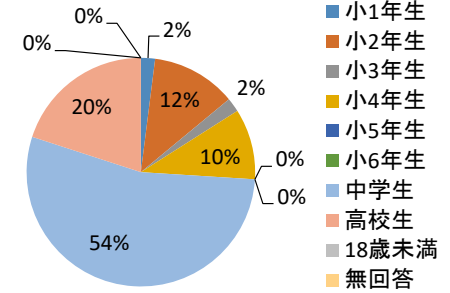
質問2 管理運営についての満足度

	よい	普通	悪い	無回答	合計
1部屋の使いやすさ	42人	8人	0人	0人	50人
(%)	84.0%	16.0%	0.0%	0.0%	100.0%
2遊具の数・種類	24人	24人	2人	0人	50人
(%)	48.0%	48.0%	4.0%	0.0%	100.0%
3遊び・行事・お祭りの楽しさ	36人	14人	0人	0人	50人
(%)	72.0%	28.0%	0.0%	0.0%	100.0%
4児童館の衛生・清潔感	50人	0人	0人	0人	50人
(%)	100.0%	0.0%	0.0%	0.0%	100.0%
5児童館の安全・安心感	49人	1人	0人	0人	50人
(%)	98.0%	2.0%	0.0%	0.0%	100.0%
6職員の態度・接し方	46人	4人	0人	0人	50人
(%)	92.0%	8.0%	0.0%	0.0%	100.0%
7ほんちよう児童館の満足度	50人	0人	0人	0人	50人
(%)	100.0%	0.0%	0.0%	0.0%	100.0%

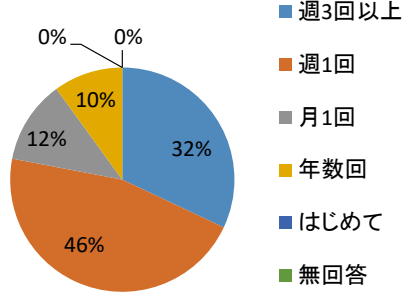
質問1 ①性別



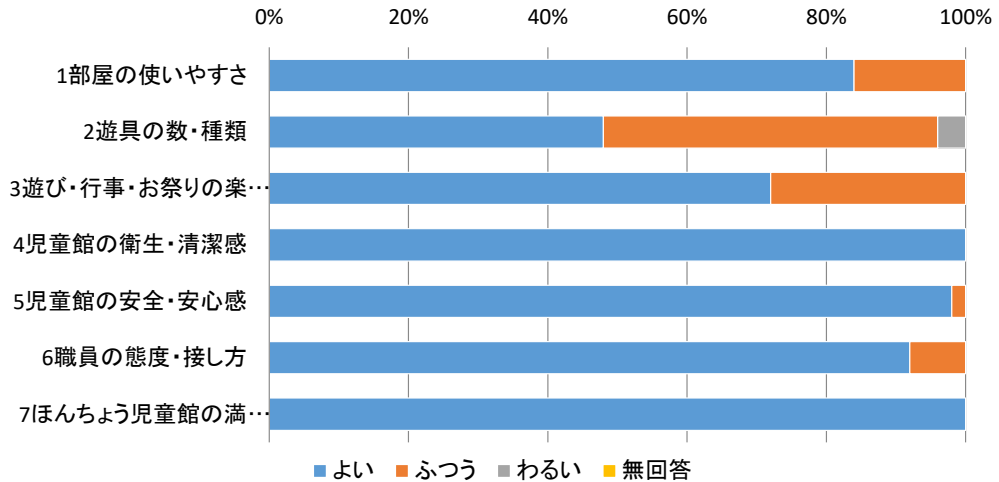
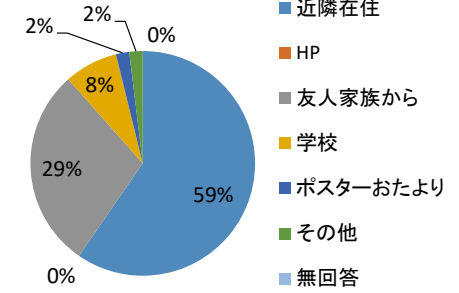
②学年



③施設利用回数



④きっかけ



質問3 あなたがほんちよう児童館でやりたい遊びはなんですか？

	折り紙や工作	大事業	クッキング	大会	おもちゃやスポーツ	その他	無回答	合計
	8人	15人	11人	15人	14人	16人	0人	79人
(%)	10%	19%	14%	19%	18%	20%	0%	100%

その他 ・今のままで十分楽しい(3) ・花火 ・マリオカート ・おしゃべり ・バスケ

・スパーリング ・バンド大会 ・ライブ ・トレカ

質問4 ①ほんちよう児童館以外でよく行く児童館はありますか？

	きたはら	はまさき	みぞぬま	ねぎしだい	ひざおり	他市	行かない	無回答	合計
	0人	1人	8人	6人	14人	1人	27人	0人	57人
(%)	0.0%	1.8%	14.0%	10.5%	24.6%	1.8%	47.4%	0.0%	100.0%

②放課後、児童館に来ていない時間は何をしていますか？

	運動	クラブ	家	公園	学校	ゲーム	友達の家
	9人	0人	25人	9人	7人	29人	9人
(%)	9.1%	0.0%	25.3%	9.1%	7.1%	29.3%	9.1%
	勉強	その他	無回答	合計			
	8人	3人	0人	99人			
(%)	8.1%	3.0%	0.0%	100.0%			

その他 ・YouTubeを撮ってる

③児童館にもっと遊びに来たいですか？

	毎日	週に2.3日	週に1日	今のまま	その他	無回答	合計
	11人	11人	14人	14人	0人	0人	50人
(%)	22.0%	22.0%	28.0%	28.0%	0.0%	0.0%	100.0%

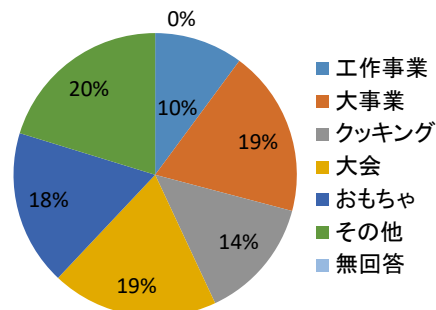
その他

④休校中に児童館にして欲しいこと

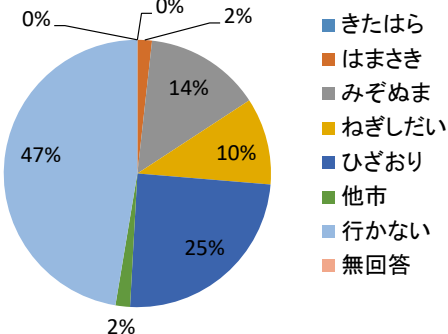
	工作	Youtube	あそび紹介	開館	その他	無回答	合計
	7人	1人	5人	43人	5人	0人	61人
(%)	11.5%	1.6%	8.2%	70.5%	8.2%	0.0%	100.0%

その他 ・相談にのってほしい ・ゲームを朝から貸してほしい

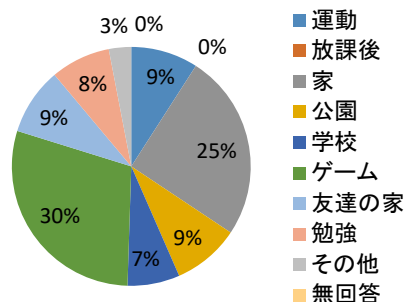
質問3 楽しかったこと・遊び



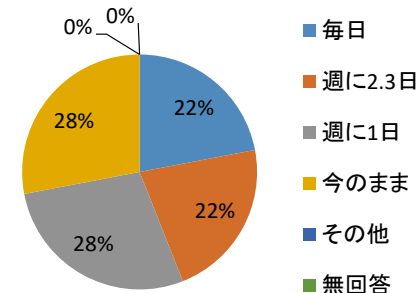
質問4 ①よく行く児童館



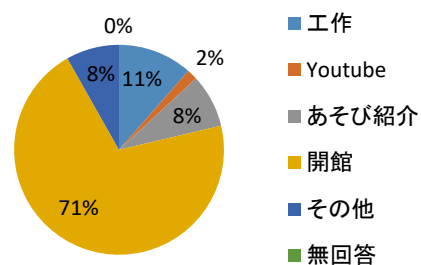
②放課後の過ごし方



③児童館にもっと遊びに来たいですか



④休校中に児童館にして欲しいこと



⑤中学生に質問です。

もし遊べる時間が延長した場合、何時まであそびたいですか？

・時間

	6:00	7:00	今のまま	無回答	合計
	4人	4人	19人	0人	27人
(%)	14.8%	14.8%	70.4%	0.0%	100.0%

・いつ

	毎日	週2~3日	週に1日	テスト前のみ	無回答	合計
	22人	1人	3人	1人	0人	27人
(%)	81.5%	3.7%	11.1%	3.7%	0.0%	100.0%

質問4 ⑥高校生世代に質問です。

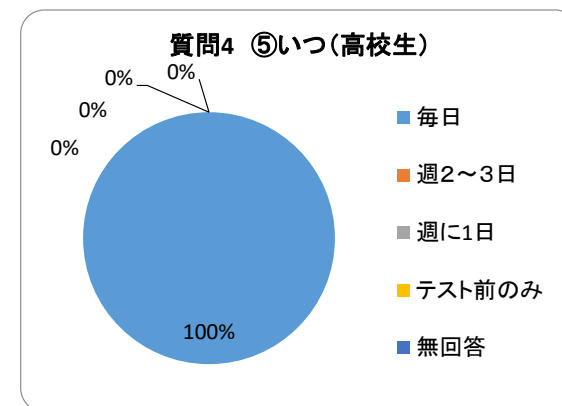
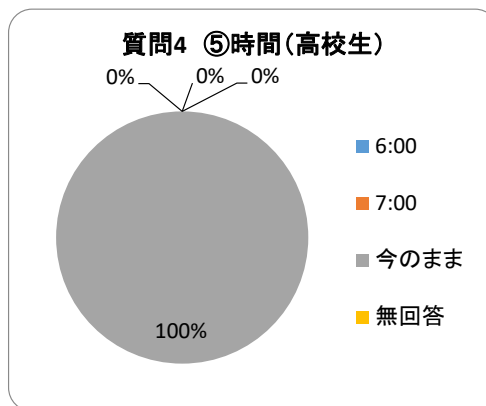
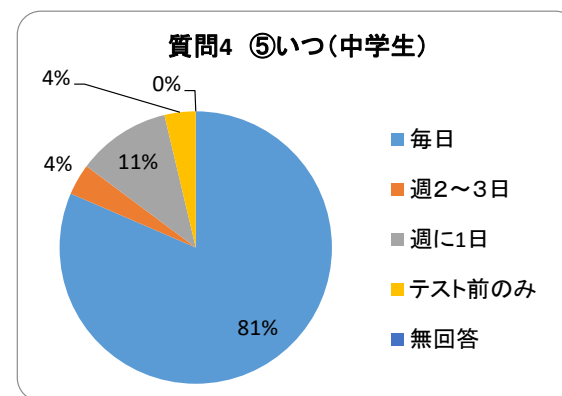
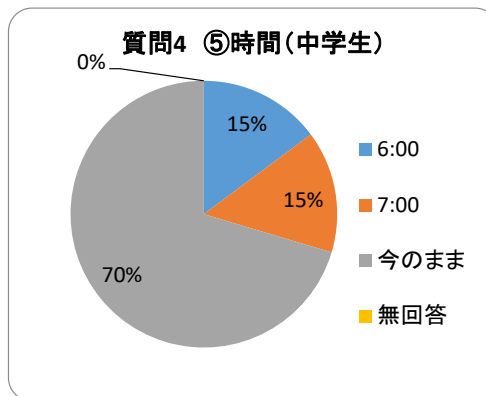
もし遊べる時間が延長した場合、何時まであそびたいですか？

・時間

	6:00	7:00	今のまま	無回答	合計
	0人	0人	10人	0人	10人
(%)	0.0%	0.0%	100.0%	0.0%	100.0%

・いつ

	毎日	週2~3日	週に1日	テスト前のみ	無回答	合計
	10人	0人	0人	0人	0人	10人
(%)	100.0%	0.0%	0.0%	0.0%	0.0%	100.0%



令和3年度 ほんちょう 児童館利用者アンケート集計結果【保護者】

Q1 記入者について

①性別

	男	女	無回答	合計
	6人	44人	0人	50人
(%)	12.0%	88.0%	0.0%	100.0%

回答数 50人

②年代

	10代	20代	30代	40代	50代	60歳以上	無回答	合計
	0人	2人	31人	14人	0人	3人	0人	50人
(%)	0.0%	4.0%	62.0%	28.0%	0.0%	6.0%	0.0%	100.0%

③一緒に来た児童

	乳幼児	小学生	中学生以上	乳幼児と小学生	無回答	合計
	46人	2人	0人	2人	0人	50人
(%)	92.0%	4.0%	0.0%	4.0%	0.0%	100.0%

④施設の利用回数

	週3回以上	週1回	月1回	年数回	はじめて	無回答	合計
	10人	19人	18人	1人	3人	0人	51人
(%)	19.6%	37.3%	35.3%	2.0%	5.9%	0.0%	100.0%

⑤児童館を知ったきっかけはなんですか？

	HP	広報誌	おたより	事業ポスター	知人から	近隣	その他	無回答	合計
	17人	3人	3人	0人	3人	28人	1人	0人	55人
(%)	30.9%	5.5%	5.5%	0.0%	5.5%	50.9%	1.8%	0.0%	100.0%

おたより場所 ・ねぎしだい児童館

ポスター場所

その他 ・通りすがりに見つけた

⑥普段お子さんと過ごすときどこに行くことが多いですか？

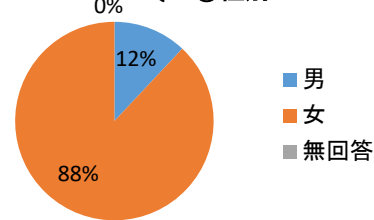
	公園	支援センター	園庭開放	サークル	習い事	図書館	その他	無回答	合計
	43人	14人	1人	1人	8人	10人	4人	0人	81人
(%)	53.1%	17.3%	1.2%	1.2%	9.9%	12.3%	4.9%	0.0%	100.0%

その他 ・デパート ・温水プール

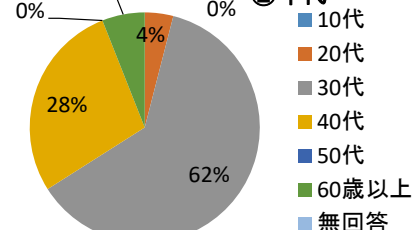
⑦ほんちょう児童館以外で利用している児童館はありますか？

	きたはら	はまさき	みぞぬま	ねぎしだい	ひざおり	他市	利用なし	無回答	合計
	3人	3人	14人	15人	11人	0人	17人	1人	64人
(%)	4.7%	4.7%	21.9%	23.4%	17.2%	0.0%	26.6%	1.6%	100.0%

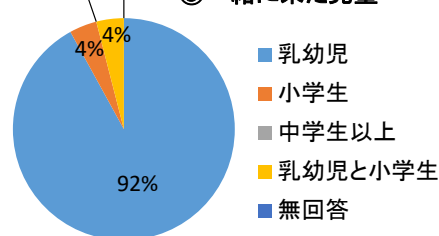
Q1 ①性別



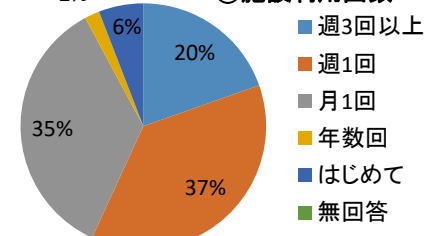
②年代



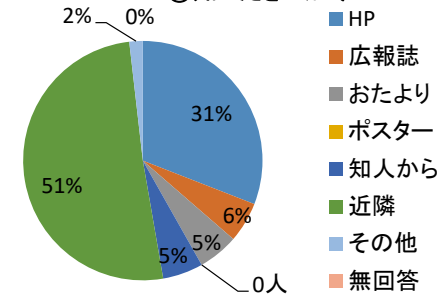
③一緒に来た児童



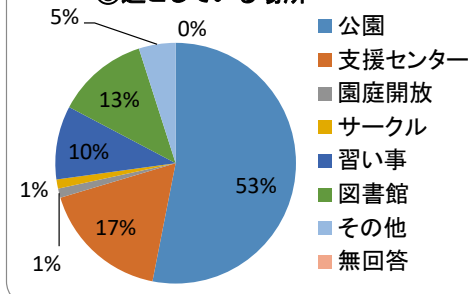
④施設利用回数



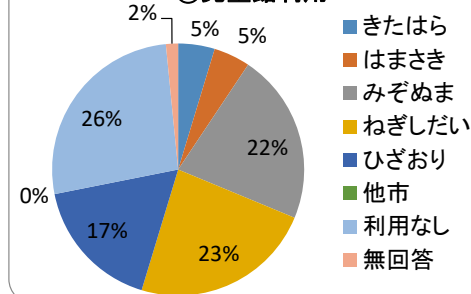
⑤知ったきっかけ



⑥過ごしている場所

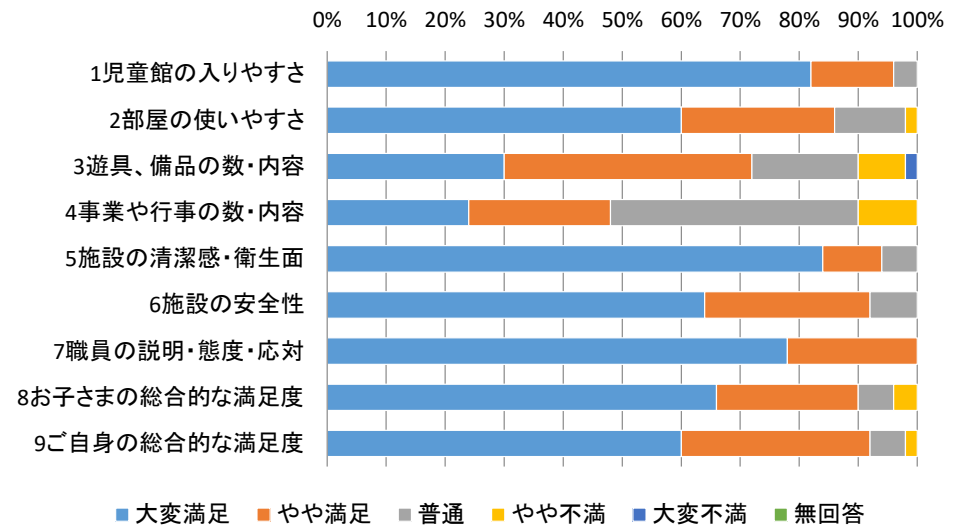


⑦児童館利用



Q2ほんちよう児童館の管理運営についてお聞きします。
満足度調査

	大変満足	やや満足	普通	やや不満	大変不満	無回答	合計
1児童館の入りやすさ (%)	41人 82.0%	7人 14.0%	2人 4.0%	0人 0.0%	0人 0.0%	0人 0.0%	50人 100.0%
2部屋の使いやすさ (%)	30人 60.0%	13人 26.0%	6人 12.0%	1人 2.0%	0人 0.0%	0人 0.0%	50人 100.0%
3遊具、備品の数・内容 (%)	15人 30.0%	21人 42.0%	9人 18.0%	4人 8.0%	1人 2.0%	0人 0.0%	50人 100.0%
4事業や行事の数・内容 (%)	12人 24.0%	12人 24.0%	21人 42.0%	5人 10.0%	0人 0.0%	0人 0.0%	50人 100.0%
5施設の清潔感・衛生面 (%)	42人 84.0%	5人 10.0%	3人 6.0%	0人 0.0%	0人 0.0%	0人 0.0%	50人 100.0%
6施設の安全性 (%)	32人 64.0%	14人 28.0%	4人 8.0%	0人 0.0%	0人 0.0%	0人 0.0%	50人 100.0%
7職員の説明・態度・対応 (%)	39人 78.0%	11人 22.0%	0人 0.0%	0人 0.0%	0人 0.0%	0人 0.0%	50人 100.0%
8お子さまの総合的な満足度 (%)	33人 66.0%	12人 24.0%	3人 6.0%	2人 4.0%	0人 0.0%	0人 0.0%	50人 100.0%
9ご自身の総合的な満足度 (%)	30人 60.0%	16人 32.0%	3人 6.0%	1人 2.0%	0人 0.0%	0人 0.0%	50人 100.0%



Q3 ほんちよう児童館の事業についてお聞きします。

①増やして欲しい事業等、児童館に求めるものはありますか。

	親子のふれあい	手遊び	ダンス	ごっこ遊び	工作	専門家の話	育児相談	その他	無回答	合計	
	16人	15人	23人	6人	11人	6人	5人	7人	5人	11人	105人
(%)	15.2%	14.3%	21.9%	5.7%	10.5%	5.7%	4.8%	6.7%	4.8%	10.5%	100.0%

保護者同士のおしゃべりタイム

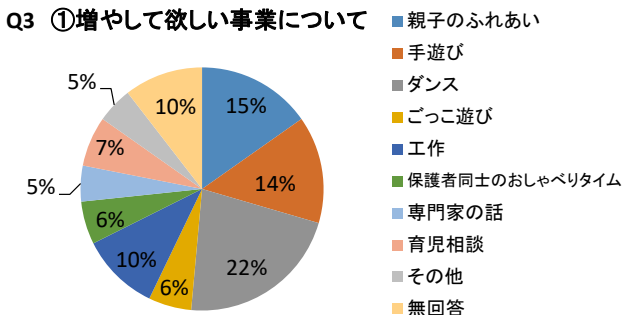
その他

・本の読み聞かせ ・すべり台 ・身体測定 ・リトミック

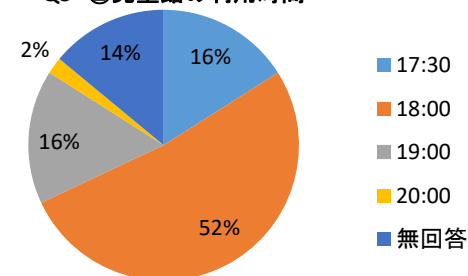
②お子さんが中学生になったとき、何時まで児童館を利用させたいですか

	17:30	18:00	19:00	20:00	無回答	合計
	8人	26人	8人	1人	7人	50人
(%)	16.0%	52.0%	16.0%	2.0%	14.0%	100.0%

Q3 ①増やして欲しい事業について



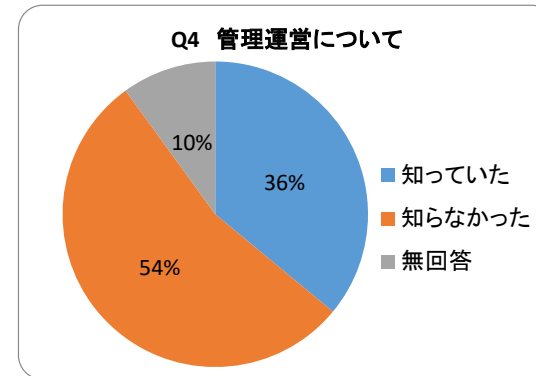
Q3 ②児童館の利用時間



Q4 朝霞市社会福祉協議会についてお聞きします。

朝霞市の児童館が市の指定管理を受け「朝霞市社会福祉協議会」が管理運営をしていることを知っていましたか。

	知っていた	知らなかった	無回答	合計
	18人	27人	5人	50人
(%)	36.0%	54.0%	10.0%	100.0%

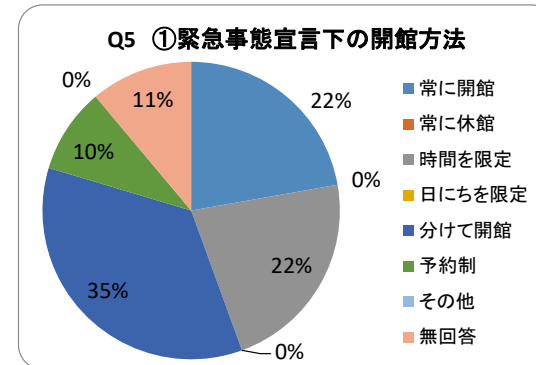


Q5新型コロナウイルス感染症の流行についてお聞きします。

①今後、再度緊急事態宣言が出された場合、児童館の開館についてどのように考えますか？

	常に開館	常に休館	時間を限定	日にちを限定	分けて開館	予約制	その他	無回答	合計
	12人	0人	12人	0人	19人	5人	0人	6人	54人
(%)	22.2%	0.0%	22.2%	0.0%	35.2%	9.3%	0.0%	11.1%	100.0%

その他



②休校時、児童館に臨むこと

	居場所の確保	工作の配布	YouTube	開館情報	おもちゃの情報	レシピ	他	なし	無回答	合計
	36人	8人	3人	13人	8人	2人	0人	4人	5人	79人
(%)	45.6%	10.1%	3.8%	16.5%	10.1%	2.5%	0.0%	5.1%	6.3%	100.0%

その他

・お祭り遊び

