

令和4年度 きたはら 児童館利用者アンケート集計結果【子ども】

質問1 記入者について

①性別

	男	女	無回答	合計
1性別	14人	36人	0人	50人
(%)	28%	72%	0%	100%

回答数 50人

②学年

	小学生						小学生 合計
	小1年生	小2年生	小3年生	小4年生	小5年生	小6年生	
2学年	2人	7人	7人	17人	5人	8人	46人
(%)	4%	14%	14%	34%	10%	16%	100%
	中学生	高校生	18歳未満	無回答	合計		
2学年	4人	0人	0人	0人	50人		
(%)	8%	0%	0%	0%	100%		

③施設の利用回数

	週3回以上	週1回	月1回	年数回	はじめて	無回答	合計
3施設利用回数	3人	31人	11人	4人	1人	0人	50人
(%)	6%	62%	22%	8%	2%	0%	100%

④児童館を知ったきっかけ

	近隣在住	HP	友人家族から	学校	ポスター・おたより	その他	無回答	合計
	29人	1人	15人	2人	0人	2人	1人	50人
(%)	58%	2%	30%	4%	0%	4%	2%	100%

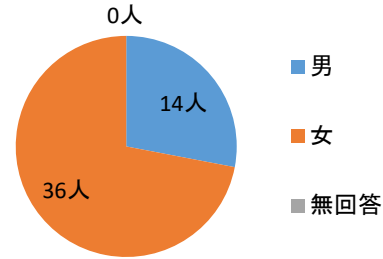
ポスター・おたより場所

その他 案内板、ない

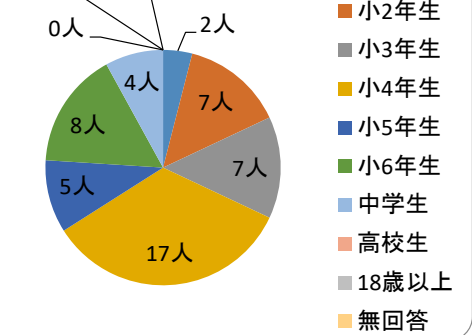
質問2 管理運営についての満足度

	よい	普通	悪い	無回答	合計
1部屋の使いやすさ	42人	8人	0人	0人	50人
(%)	84%	16%	0%	0%	100%
2遊具の数・種類	27人	21人	2人	0人	50人
(%)	54%	42%	4%	0%	100%
3イベントの楽しさ	40人	8人	0人	2人	50人
(%)	80%	16%	0%	4%	100%
4児童館の衛生・清潔感	45人	5人	0人	0人	50人
(%)	90%	10%	0%	0%	100%
5児童館の安全・安心感	41人	9人	0人	0人	50人
(%)	82%	18%	0%	0%	100%
6職員の態度・接し方	43人	7人	0人	0人	50人
(%)	86%	14%	0%	0%	100%
7きたはら児童館の満足度	45人	5人	0人	0人	50人
(%)	90%	10%	0%	0%	100%

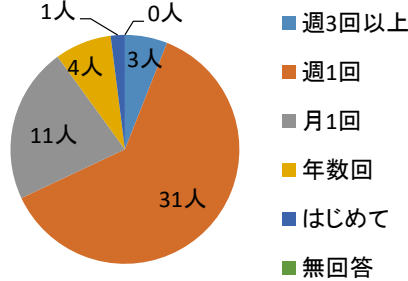
質問1 ①性別



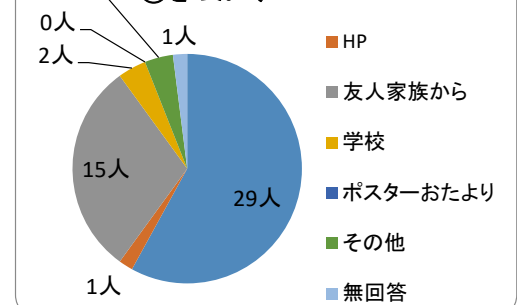
②学年



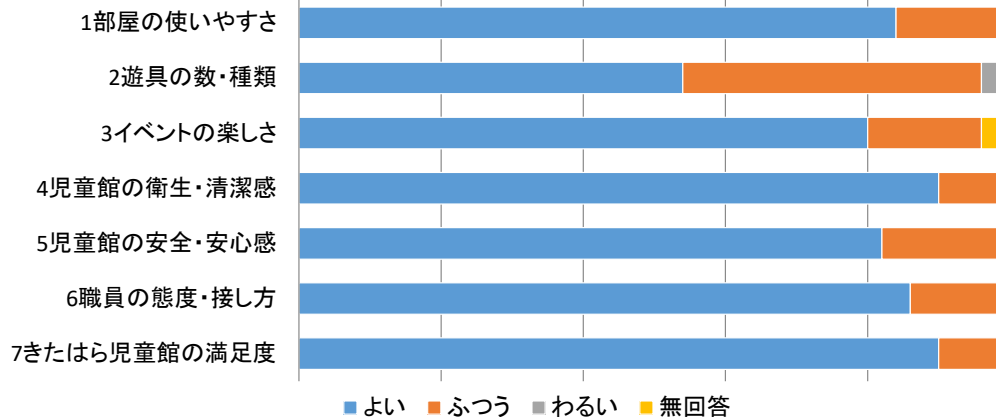
③施設利用回数



④きっかけ



0% 20% 40% 60% 80% 100%



質問3 あなたがきたはら児童館でやりたい遊びはなんですか？

	折り紙や工作	大事業	クッキング	大会	おもちゃやスポーツ	その他	無回答	合計
	13人	18人	15人	14人	20人	4人	4人	88人
(%)	15%	20%	17%	16%	23%	5%	5%	100%

その他 ない、マンガ、本を読む

質問4 ①きたはら児童館以外でよく行く児童館はありますか？

	はまさき	みぞぬま	ねぎしだい	ひざおり	ほんちよう	他市	行かない	無回答	合計
	13人	9人	0人	1人	0人	1人	32人	0人	56人
(%)	23%	16%	0%	2%	0%	2%	57%	0%	100%

②放課後、児童館に来ていない時間は何をして過ごしていますか？

	運動	クラブ	家	公園	学校	ゲーム	友達の家
	10人	1人	25人	10人	8人	20人	4人
(%)	10%	1%	25%	10%	8%	20%	4%
	勉強	その他	無回答	合計			
	17人	4人	0人	99人			
(%)	17%	4%	0%	100%			

その他 プリクラ、ならいごと、日によってちがう、本を読む

③児童館にどのくらい遊びに来たいですか？

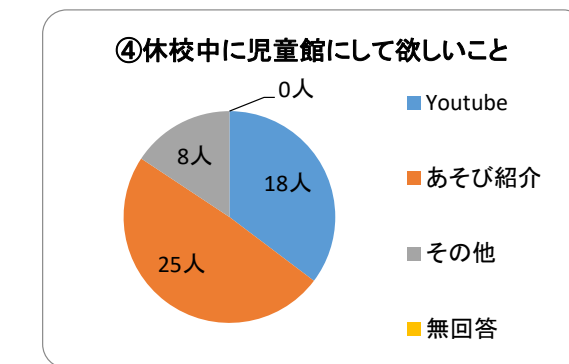
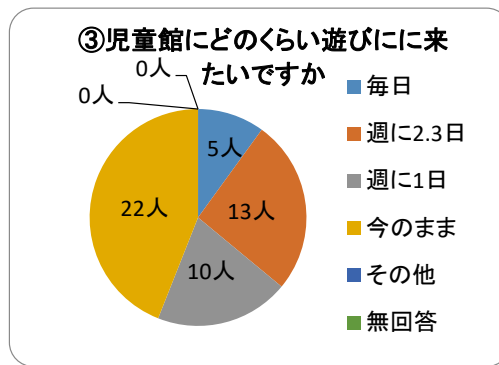
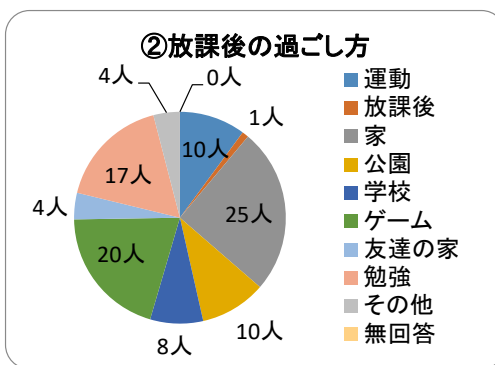
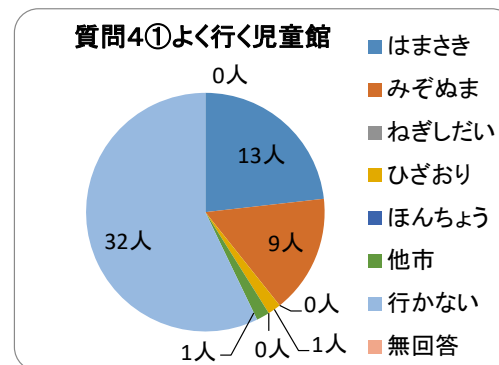
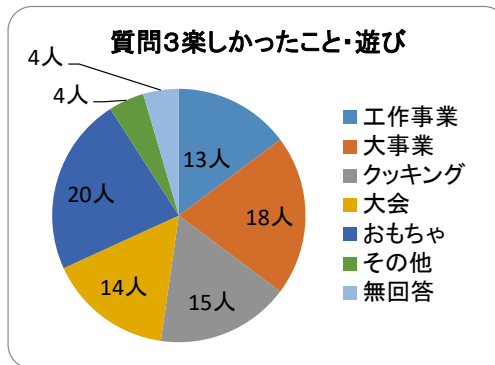
	毎日	週に2.3日	週に1日	今のまま	その他	無回答	合計
	5人	13人	10人	22人	0人	0人	50人
(%)	10%	26%	20%	44%	0%	0%	100%

その他

④休校中に児童館にして欲しいこと

	Youtube	あそび紹介	その他	無回答	合計
	18人	25人	8人	0人	51人
(%)	35%	49%	16%	0%	100%

その他 遊具をいっぱいだしてほしい、工作セットなどを送ってほしい、おもちゃの紹介をして児童館で遊べるようにする、ない(2)



令和4年度 きたはら 児童館利用者アンケート集計結果【保護者】

Q1 記入者について

①性別

	男	女	無回答	合計
	2人	48人	0人	50人
(%)	4%	96%	0%	100%

回答数 50人

②年代

	10代	20代	30代	40代	50代	60歳以上	無回答	合計
	0人	8人	32人	10人	0人	0人	0人	50人
(%)	0%	16%	64%	20%	0%	0%	0%	100%

③一緒に来た児童

	乳幼児	小学生	中学生以上	幼児と小学生	無回答	合計
	43人	2人	0人	4人	1人	50人
(%)	86%	4%	0%	8%	2%	100%

④施設の利用回数

	週3回以上	週1回	月1回	年数回	はじめて	無回答	合計
	10人	25人	7人	6人	2人	0人	50人
(%)	20%	50%	14%	12%	4%	0%	100%

⑤児童館を知ったきっかけはなんですか？

	HP	広報誌	おたより	事業ポスター	知人から	近隣	その他	無回答	合計
	17人	2人	6人	0人	5人	25人	3人	0人	58人
(%)	29%	3%	10%	0%	9%	43%	5%	0%	100%

おたより場所 さくら支援センター、はまさき児童館(2)、みぞぬま児童館、北朝霞公民館

ポスター場所

その他 保健センターからの家庭訪問での紹介、家族から聞いて、上のお兄ちゃんが来ていた

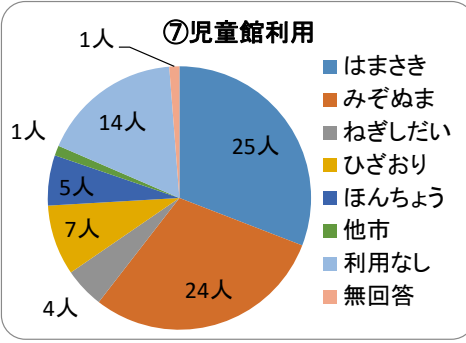
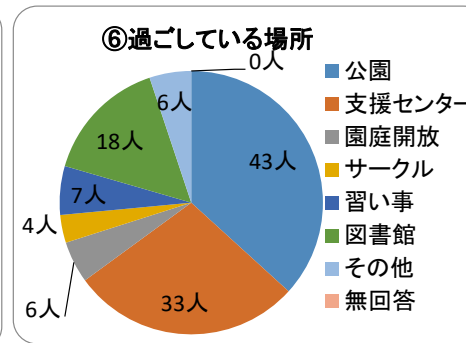
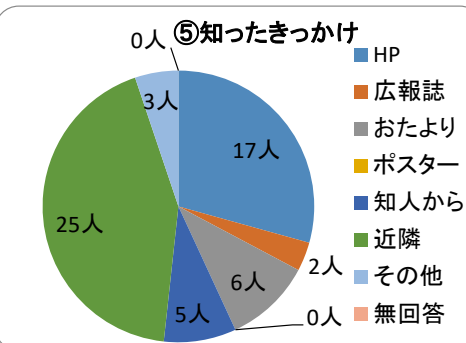
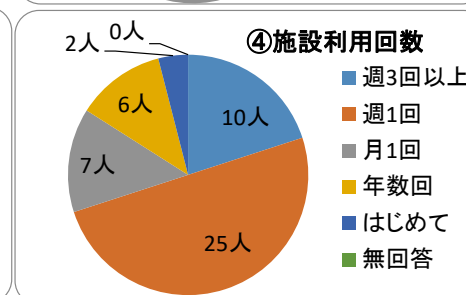
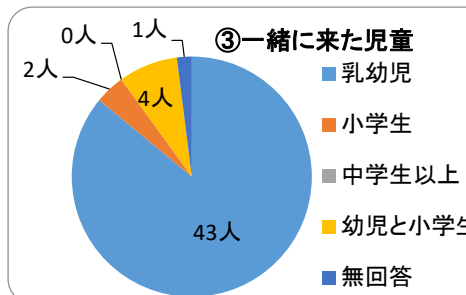
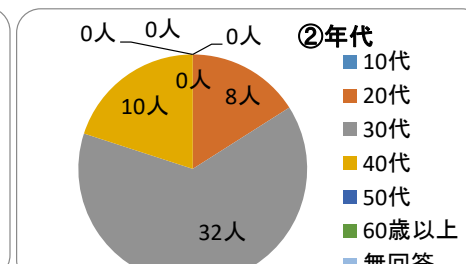
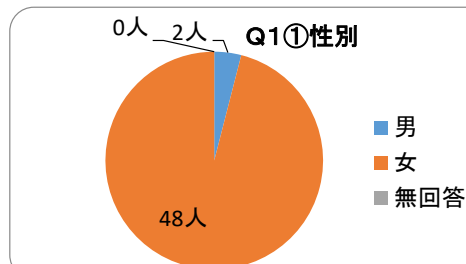
⑥普段お子さんと過ごすときどこに行くことが多いですか？

	公園	支援センター	園庭開放	サークル	習い事	図書館	その他	無回答	合計
	43人	33人	6人	4人	7人	18人	6人	0人	117人
(%)	37%	28%	5%	3%	6%	15%	5%	0%	100%

その他 モール、キッズランド、実家、室内キッズパーク

⑦きたはら児童館以外で利用している児童館はありますか？

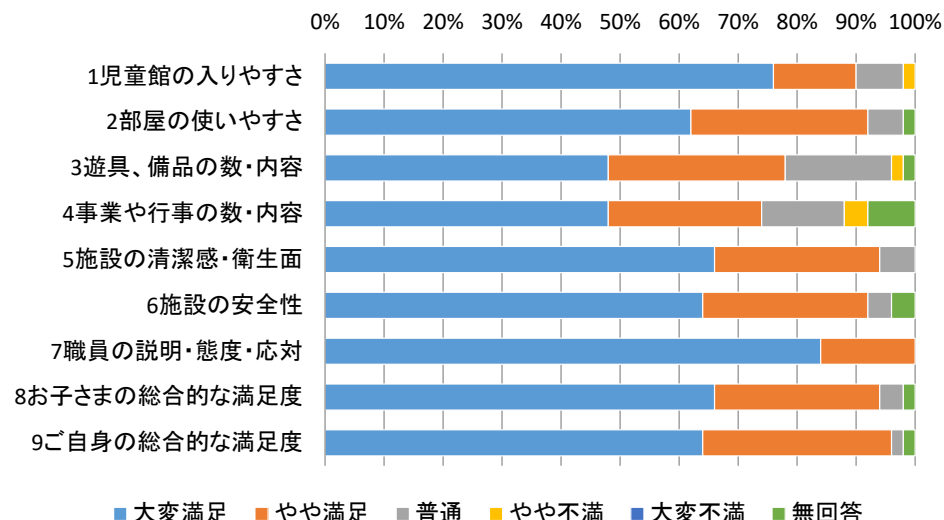
	はまさき	みぞぬま	ねぎしだい	ひざおり	ほんちよう	他市	利用なし	無回答	合計
	25人	24人	4人	7人	5人	1人	14人	1人	81人
(%)	31%	30%	5%	9%	6%	1%	17%	1%	100%



Q2きたはら児童館の管理運営についてお聞きます。

満足度調査

	大変満足	やや満足	普通	やや不満	大変不満	無回答	合計
1児童館の入りやすさ	38人	7人	4人	1人	0人	0人	50人
(%)	76%	14%	8%	2%	0%	0%	100%
2部屋の使いやすさ	31人	15人	3人	0人	0人	1人	50人
(%)	62%	30%	6%	0%	0%	2%	100%
3遊具、備品の数・内容	24人	15人	9人	1人	0人	1人	50人
(%)	48%	30%	18%	2%	0%	2%	100%
4事業や行事の数・内容	24人	13人	7人	2人	0人	4人	50人
(%)	48%	26%	14%	4%	0%	8%	100%
5施設の清潔感・衛生面	33人	14人	3人	0人	0人	0人	50人
(%)	66%	28%	6%	0%	0%	0%	100%
6施設の安全性	32人	14人	2人	0人	0人	2人	50人
(%)	64%	28%	4%	0%	0%	4%	100%
7職員の説明・態度・対応	42人	8人	0人	0人	0人	0人	50人
(%)	84%	16%	0%	0%	0%	0%	100%
8お子さまの総合的な満足度	33人	14人	2人	0人	0人	1人	50人
(%)	66%	28%	4%	0%	0%	2%	100%
9ご自身の総合的な満足度	32人	16人	1人	0人	0人	1人	50人
(%)	64%	32%	2%	0%	0%	2%	100%



Q3 きたはら児童館の事業についてお聞きます。

①増やして欲しい事業等、児童館に求めるものはありますか。

	親子のふれあい	手遊び	ダンス	ごっこ遊び	工作	母同士のおしゃべりタイム	専門家の話	育児相談	その他	無回答	合計
	21人	17人	27人	11人	14人	8人	13人	9人	2人	4人	126人
(%)	17%	13%	21%	9%	11%	6%	10%	7%	2%	3%	100%

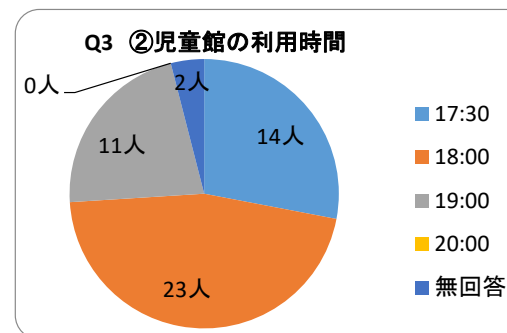
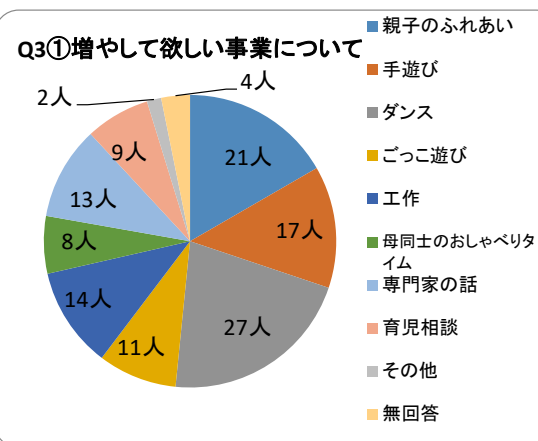
母同士のおしゃべりタイム

その他

リトミック、英語

②お子さんが中学生になったとき、何時まで児童館を利用させたいですか

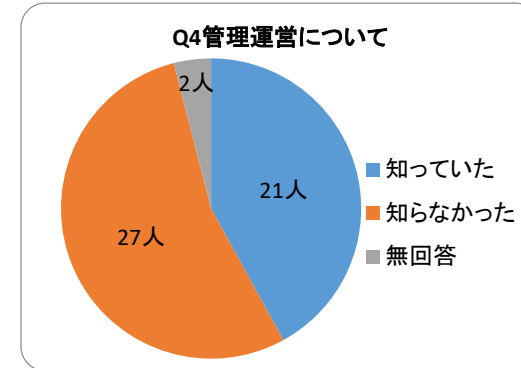
	17:30	18:00	19:00	20:00	無回答	合計
	14人	23人	11人	0人	2人	50人
(%)	28%	46%	22%	0%	4%	100%



Q4 朝霞市社会福祉協議会についてお聞きします。

朝霞市の児童館が市の指定管理を受け「朝霞市社会福祉協議会」が管理運営をしていることを知っていましたか。

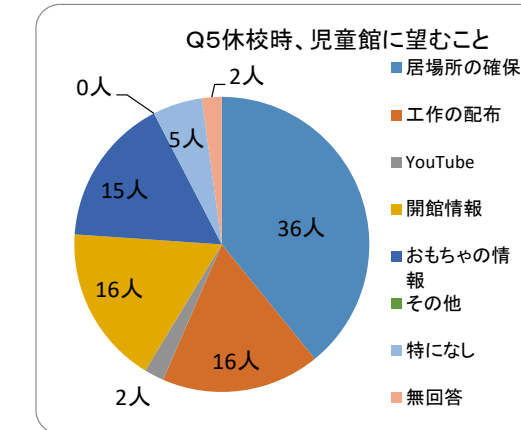
	知っていた	知らなかった	無回答	合計
	21人	27人	2人	50人
(%)	42%	54%	4%	100%



Q5新型コロナウイルス感染症の流行期の児童館についてお聞きします。

休校時、児童館に望むこと

	居場所の確保	工作の配布	YouTube	開館情報	おもちゃの情報	他	なし	無回答	合計
	36人	16人	2人	16人	15人	0人	5人	2人	92人
(%)	39%	17%	2%	17%	16%	0%	5%	2%	100%



その他
