

令和4年度 みぞぬま 児童館利用者アンケート集計結果【子ども】

質問1 記入者について

①性別

	男	女	無回答	合計
1性別	26人	24人	0人	50人
(%)	52%	48%	0%	100%

回答数 50人

②学年

	小学生						小学生 合計
	小1年生	小2年生	小3年生	小4年生	小5年生	小6年生	
2学年	3人	6人	4人	2人	10人	12人	37人
(%)	6%	12%	8%	4%	20%	24%	100%
	中学生	高校生	18歳未満	無回答	合計		
2学年	12人	0人	1人	0人	50人		
(%)	24%	0%	2%	0%	100%		

③施設の利用回数

	週3回以上	週1回	月1回	年数回	はじめて	無回答	合計
3施設利用回数	8人	8人	19人	12人	3人	0人	50人
(%)	16%	16%	38%	24%	6%	0%	100%

④児童館を知ったきっかけ

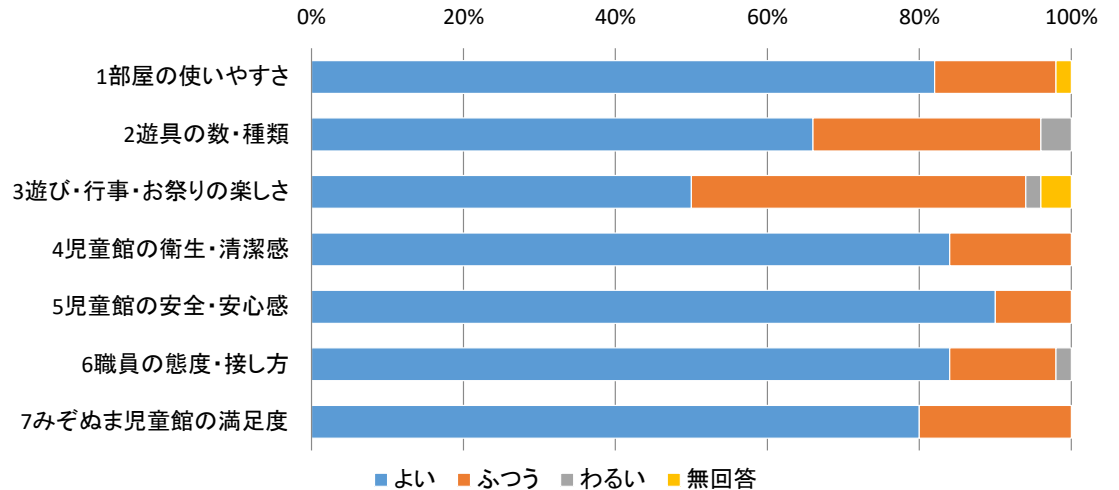
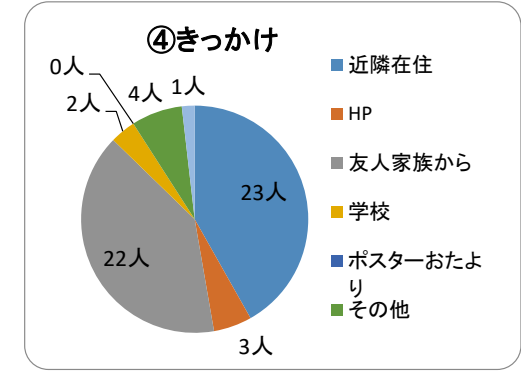
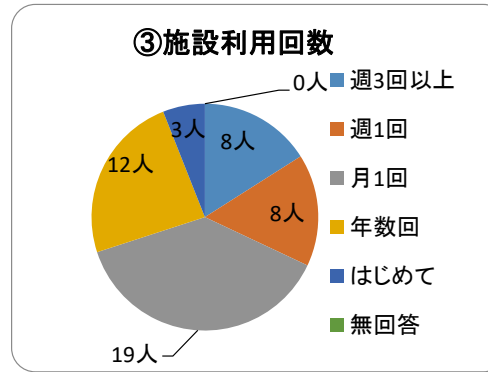
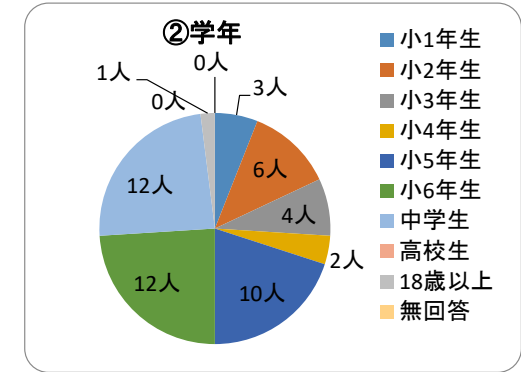
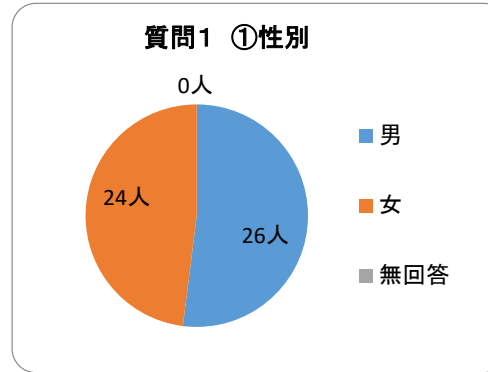
	近隣在住	HP	友人家族から	学校	ポスター・おたより	その他	無回答	合計
	23人	3人	22人	2人	0人	4人	1人	55人
(%)	42%	5%	40%	4%	0%	7%	2%	100%

ポスター・おたより場所

その他 ・他の保護者の方から聞いて ・マルエツ溝沼店 ・小さいころに連れてきてもらった

質問2 管理運営についての満足度

	よい	普通	悪い	無回答	合計
1部屋の使いやすさ	41人	8人	0人	1人	50人
(%)	82%	16%	0%	2%	100%
2遊具の数・種類	33人	15人	2人	0人	50人
(%)	66%	30%	4%	0%	100%
3遊び・行事・お祭りの楽しさ	25人	22人	1人	2人	50人
(%)	50%	44%	2%	4%	100%
4児童館の衛生・清潔感	42人	8人	0人	0人	50人
(%)	84%	16%	0%	0%	100%
5児童館の安全・安心感	45人	5人	0人	0人	50人
(%)	90%	10%	0%	0%	100%
6職員の態度・接し方	42人	7人	1人	0人	50人
(%)	84%	14%	2%	0%	100%
7みぞぬま児童館の満足度	40人	10人	0人	0人	50人
(%)	80%	20%	0%	0%	100%



質問3 あなたがみぞぬま児童館でやりたい遊びはなんですか？

	折り紙 や工作	大事業	クッキング	大会	おもちゃ やスポー ツ	その他	無回答	合計
	9人	15人	7人	13人	16人	8人	8人	76人
(%)	12%	20%	9%	17%	21%	11%	11%	100%

その他 ・鑑賞室 ・ゲーム ・ボール遊び(4) ・バドミントン

質問4 ①みぞぬま児童館以外でよく行く児童館はありますか？

	きたはら	はまさき	ねぎしだ い	ひざおり	ほんちよう	他市	行かない	無回答	合計
	1人	8人	9人	8人	11人	0人	25人	0人	62人
(%)	2%	13%	15%	13%	18%	0%	40%	0%	100%

②放課後、児童館に来ていない時間は何をして過ごしていますか？

	運動	クラブ	家	公園	学校	ゲーム	友達の家
	7人	3人	25人	8人	10人	28人	11人
(%)	6%	3%	23%	7%	9%	26%	10%
	勉強	その他	無回答	合計			
	9人	7人	0人	108人			
(%)	8%	6%	0%	100%			

その他 ・家で絵をかいている ・習いごと(3) ・部活 ・外で遊んでいる ・外でおにごっこ

③児童館にどのくらい遊びに来たいですか？

	毎日	週に2.3日	週に1日	今のまま	その他	無回答	合計
	6人	11人	6人	26人	0人	1人	50人
(%)	12%	22%	12%	52%	0%	2%	100%

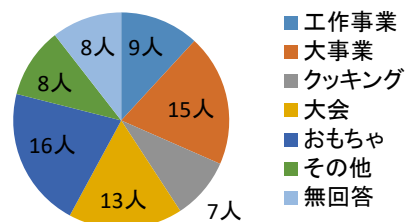
その他

④休校中に児童館にして欲しいこと

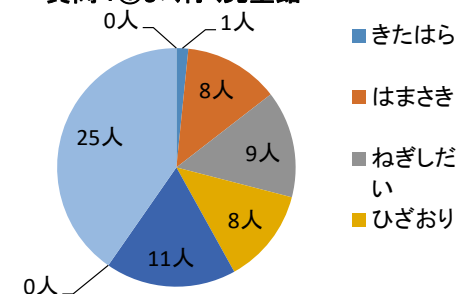
	工作	Youtube	あそび紹介	開館	その他	無回答	合計
	17人	21人	6人	0人	0人	7人	51人
(%)	33%	41%	12%	0%	0%	14%	100%

その他 ・テレビをみたい(2) ・ゲーム、スポーツ ・ユーチューブを見たい ・フォートナイト ・文化祭

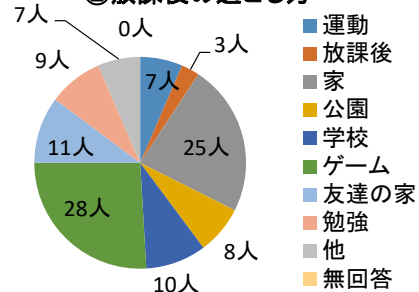
質問3楽しかったこと・遊び



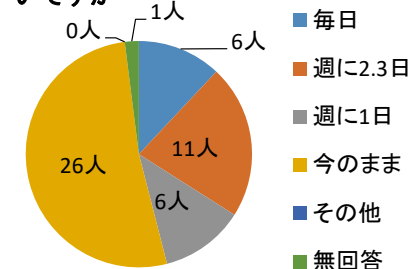
質問4①よく行く児童館



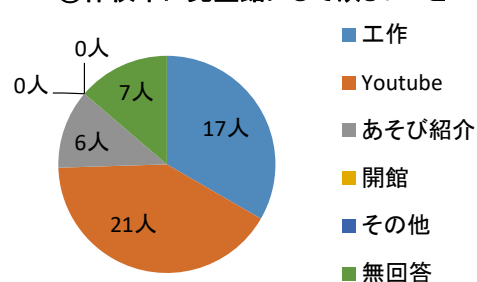
②放課後の過ごし方



③児童館にどのくらい遊びに来たいですか



④休校中に児童館にして欲しいこと



令和4年度 みぞぬま 児童館利用者アンケート集計結果【保護者】

Q1 記入者について

①性別

	男	女	無回答	合計
	6人	44人	0人	50人
(%)	12%	88%	0%	100%

回答数 50人

②年代

	10代	20代	30代	40代	50代	60歳以上	無回答	合計
	0人	0人	31人	19人	0人	0人	0人	50人
(%)	0%	0%	62%	38%	0%	0%	0%	100%

③一緒に来た児童

	乳幼児	小学生	中学生以上	幼児と小学生	無回答	合計
	40人	18人	0人	5人	0人	63人
(%)	63%	29%	0%	8%	0%	100%

④施設の利用回数

	週3回以上	週1回	月1回	年数回	はじめて	無回答	合計
	2人	14人	17人	15人	2人	0人	50人
(%)	4%	28%	34%	30%	4%	0%	100%

⑤児童館を知ったきっかけはなんですか？

	HP	広報誌	おたより	事業ポスター	知人から	近隣	その他	無回答	合計
	9人	4人	7人	0人	13人	21人	4人	1人	59人
(%)	15%	7%	12%	0%	22%	36%	7%	2%	100%

おたより場所 ・ねぎしたい児童館 ・きたはら児童館

ポスター場所

その他 ・ネットで遊べる場所を探して ・数年前近くに住んでいた。 ・3歳の頃に来た。

⑥普段お子さんと過ごすときどこに行くことが多いですか？

	公園	支援センター	園庭開放	サークル	習い事	図書館	その他	無回答	合計
	44人	7人	2人	0人	17人	19人	6人	2人	97人
(%)	45%	7%	2%	0%	18%	20%	6%	2%	100%

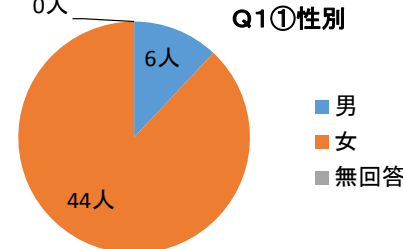
その他 ・実家 ・イオン ・夏は屋内施設 ・わくわくドーム

・近隣のショッピングセンター

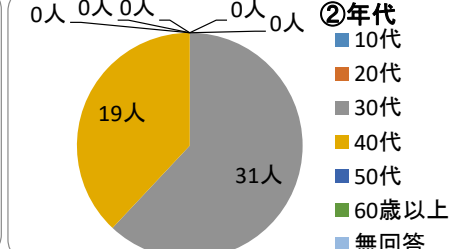
⑦みぞぬま児童館以外で利用している児童館はありますか？

	きたはら	はまさき	ねぎしたい	ひざおり	ほんちょう	他市	利用なし	無回答	合計
	9人	17人	7人	11人	11人	8人	10人	4人	77人
(%)	12%	22%	9%	14%	14%	10%	13%	5%	100%

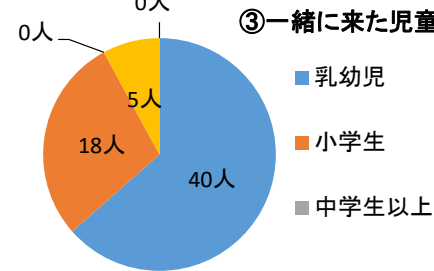
Q1①性別



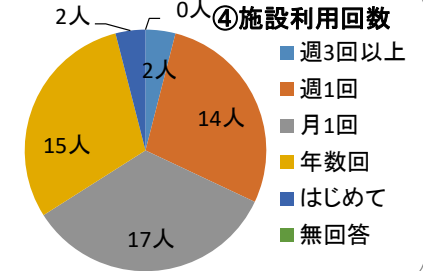
②年代



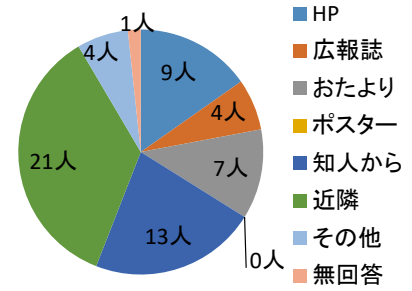
③一緒に来た児童



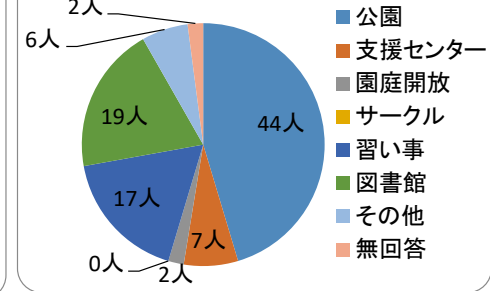
④施設利用回数



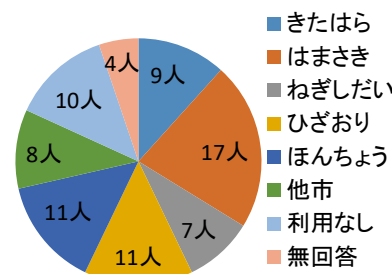
⑤知ったきっかけ



⑥過ごしている場所



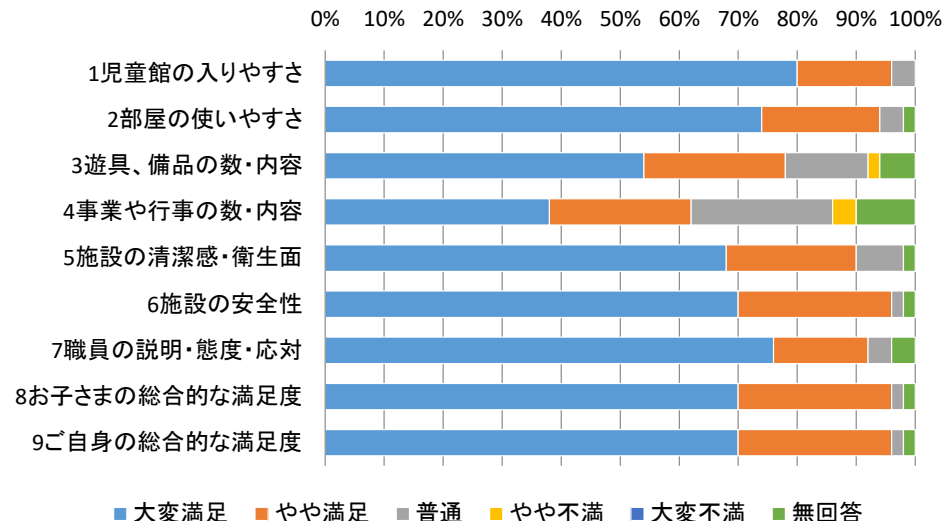
⑦児童館利用



Q2みぞぬま児童館の管理運営についてお聞きします。

満足度調査

	大変満足	やや満足	普通	やや不満	大変不満	無回答	合計
1児童館の入りやすさ (%)	40人 80%	8人 16%	2人 4%	0人 0%	0人 0%	0人 0%	50人 100%
2部屋の使いやすさ (%)	37人 74%	10人 20%	2人 4%	0人 0%	0人 0%	1人 2%	50人 100%
3遊具、備品の数・内容 (%)	27人 54%	12人 24%	7人 14%	1人 2%	0人 0%	3人 6%	50人 100%
4事業や行事の数・内容 (%)	19人 38%	12人 24%	12人 24%	2人 4%	0人 0%	5人 10%	50人 100%
5施設の清潔感・衛生面 (%)	34人 68%	11人 22%	4人 8%	0人 0%	0人 0%	1人 2%	50人 100%
6施設の安全性 (%)	35人 70%	13人 26%	1人 2%	0人 0%	0人 0%	1人 2%	50人 100%
7職員の説明・態度・対応 (%)	38人 76%	8人 16%	2人 4%	0人 0%	0人 0%	2人 4%	50人 100%
8お父さまの総合的な満足度 (%)	35人 70%	13人 26%	1人 2%	0人 0%	0人 0%	1人 2%	50人 100%
9ご自身の総合的な満足度 (%)	35人 70%	13人 26%	1人 2%	0人 0%	0人 0%	1人 2%	50人 100%



Q3 みぞぬま児童館の事業についてお聞きします。

①増やして欲しい事業等、児童館に求めるものはありますか。

	親子のふれあい	手遊び	ダンス	ごっこ遊び	工作	保護者同士のしゃべりタイム	専門家の話	育児相談	その他	無回答	合計
	10人	1人	15人	2人	19人	0人	4人	5人	2人	17人	75人
(%)	13%	1%	20%	3%	25%	0%	5%	7%	3%	23%	100%

保護者同士のしゃべりタイム

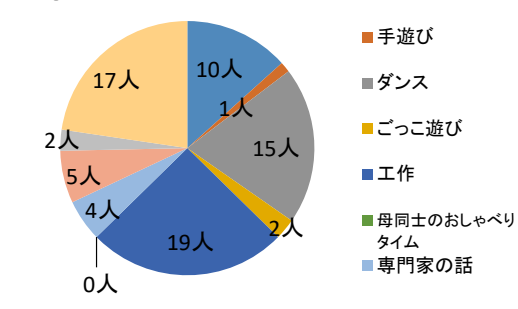
その他

・体操など身体を動かす遊び ・体育 ・バスケやバドミントンの体験など

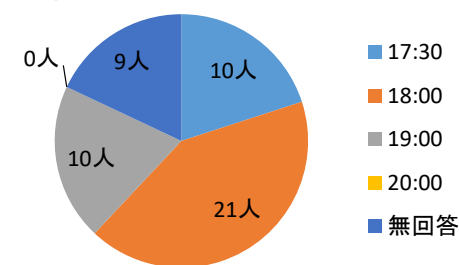
②お子さんが中学生になったとき、何時まで児童館を利用させたいですか

	17:30	18:00	19:00	20:00	無回答	合計
	10人	21人	10人	0人	9人	50人
(%)	20%	42%	20%	0%	18%	100%

Q3①増やして欲しい事業について



Q3②児童館の利用時間



Q4 朝霞市社会福祉協議会についてお聞きします。

朝霞市の児童館が市の指定管理を受け「朝霞市社会福祉協議会」が管理運営をしていることを知っていましたか。

	知っていた	知らなかった	無回答	合計
	11人	30人	9人	50人
(%)	22%	60%	18%	100%

Q5新型コロナウイルス感染症の流行についてお聞きします。

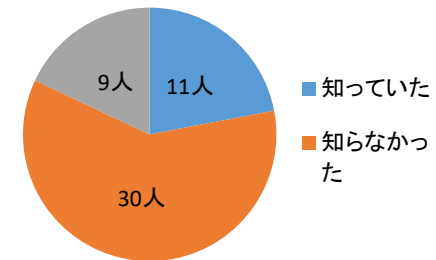
休校時、児童館に望むこと

	常に開館	常に休館	時間を限定	日にちを限定	分けて開館	予約制	その他	無回答	合計
	24人	16人	2人	14人	13人	2人	4人	8人	83人
(%)	29%	19%	2%	17%	16%	2%	5%	10%	100%

その他

・気持ちが晴れる催しものなど ・発達成長の事など専門家のお話

Q4管理運営について



Q5①休校時、児童館に望むこと

