

令和5年度 ひざおり 児童館利用者アンケート集計結果【子ども】

質問1 記入者について

回答数 50人

①学年

	小学生						小学生 合計
	小1年生	小2年生	小3年生	小4年生	小5年生	小6年生	
2学年	0人	1人	8人	17人	4人	12人	42人
(%)	0%	2%	16%	34%	8%	24%	100%
	中学生	高校生	18歳未満	無回答	合計		
2学年	8人	0人	0人	0人	50人		
(%)	16%	0%	0%	0%	100%		

②施設の利用回数

	週3回以上	週1回	月1回	年数回	はじめて	無回答	合計
3施設利用回数	22人	16人	11人	1人	0人	0人	50人
(%)	44%	32%	22%	2%	0%	0%	100%

③児童館を知ったきっかけ

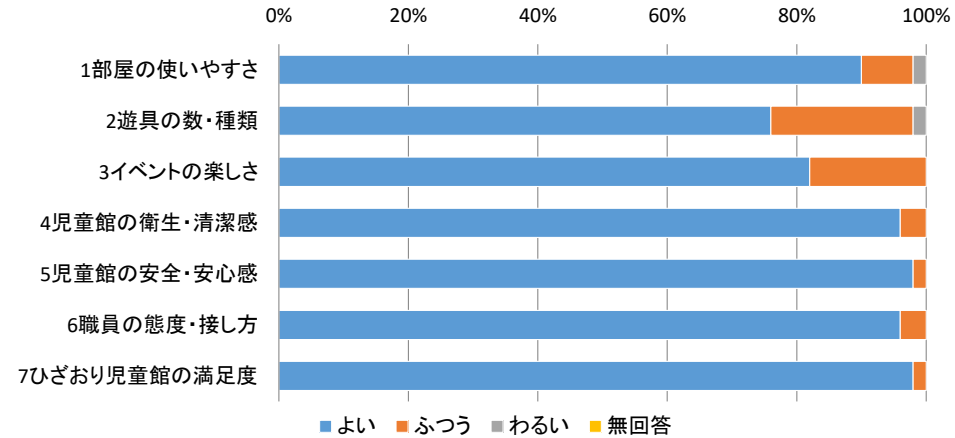
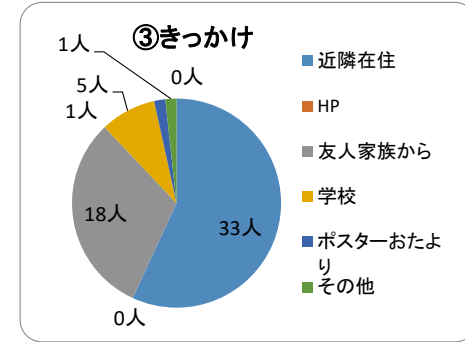
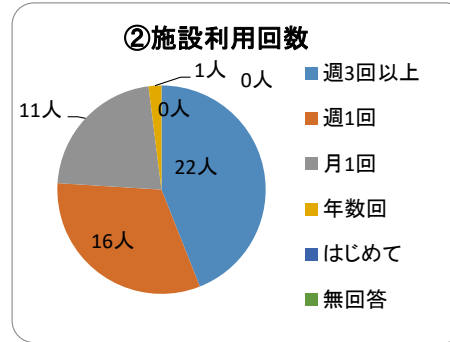
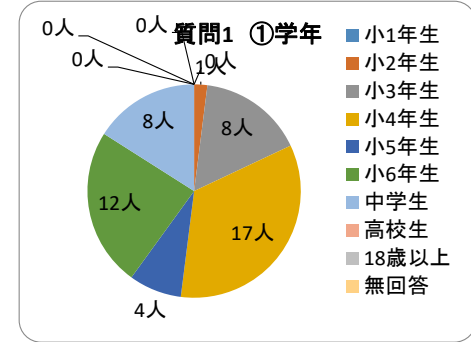
	近隣在住	HP	友人家族から	学校	ポスター・おたより	その他	無回答	合計
	33人	0人	18人	5人	1人	1人	0人	58人
(%)	57%	0%	31%	9%	2%	2%	0%	100%

ポスター・おたより場所

その他 保育園

質問2 管理運営についての満足度

	よい	普通	悪い	無回答	合計
1部屋の使いやすさ	45人	4人	1人	0人	50人
(%)	90%	8%	2%	0%	100%
2遊具の数・種類	38人	11人	1人	0人	50人
(%)	76%	22%	2%	0%	100%
3イベントの楽しさ	41人	9人	0人	0人	50人
(%)	82%	18%	0%	0%	100%
4児童館の衛生・清潔感	48人	2人	0人	0人	50人
(%)	96%	4%	0%	0%	100%
5児童館の安全・安心感	49人	1人	0人	0人	50人
(%)	98%	2%	0%	0%	100%
6職員の態度・接し方	48人	2人	0人	0人	50人
(%)	96%	4%	0%	0%	100%
7ひざおり児童館の満足度	49人	1人	0人	0人	50人
(%)	98%	2%	0%	0%	100%



質問3 あなたがひざおり児童館でやりたい遊びはなんですか？

	折り紙や工作	大事業	クッキング	大会	おもちゃやスポーツ	その他	無回答	合計
	8人	16人	9人	19人	10人	3人	7人	72人
(%)	11%	22%	13%	26%	14%	4%	10%	100%

その他 おばけやしき、卓球(2)、

質問4 ①ひざおり児童館以外でよく行く児童館はありますか？

	きたはら	はまさき	みぞぬま	ねぎしたい	ほんちよう	他市	行かない	無回答	合計
	0人	1人	14人	0人	10人	1人	26人	1人	53人
(%)	0%	2%	26%	0%	19%	2%	49%	2%	100%

②放課後、児童館に来ていない時間は何をしていますか？

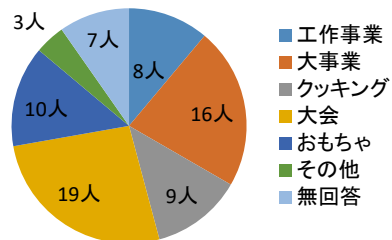
	運動	クラブ	家	公園	学校	ゲーム	友達の家
	10人	1人	19人	14人	5人	24人	16人
(%)	9%	1%	18%	13%	5%	22%	15%
	勉強	その他	無回答	合計			
	11人	7人	1人	108人			
(%)	10%	6%	1%	100%			

その他 習い事、部活(4)

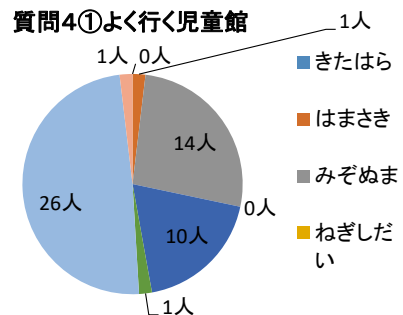
③児童館にどのくらい遊びに来たいですか？

	毎日	週に2.3日	週に1日	今のまま	その他	無回答	合計
	14人	17人	6人	13人	0人	0人	50人
(%)	28%	34%	12%	26%	0%	0%	100%

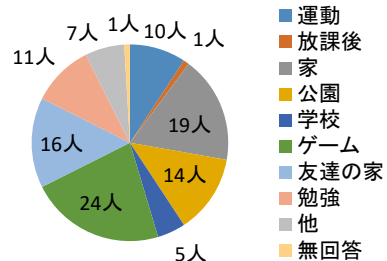
質問3楽しかったこと・遊び



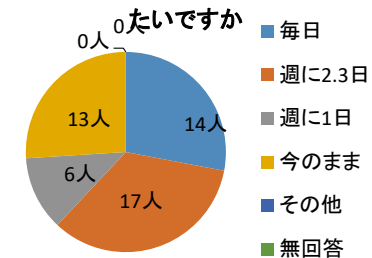
質問4①よく行く児童館



②放課後の過ごし方



③児童館にどのくらい遊びに来たいですか



令和5年度 ひざおり 児童館利用者アンケート集計結果【保護者】

Q1 記入者について

回答数 50人

①年代

	10代	20代	30代	40代	50代	60歳以上	無回答	合計
	0人	4人	30人	15人	0人	1人	0人	50人
(%)	0%	8%	60%	30%	0%	2%	0%	100%

②一緒に来た児童

	乳幼児	小学生	中学生以上	幼児と小学生	無回答	合計
	47人	7人	0人	0人	0人	54人
(%)	87%	13%	0%	0%	0%	100%

③施設の利用回数

	週3回以上	週1回	月1回	年数回	はじめて	無回答	合計
	9人	23人	13人	3人	2人	0人	50人
(%)	18%	46%	26%	6%	4%	0%	100%

④児童館を知ったきっかけはなんですか？

	HP	広報誌	おたより	事業ポスター	知人から	近隣	その他	無回答	合計
	15人	2人	8人	1人	4人	28人	2人	0人	60人
(%)	25%	3%	13%	2%	7%	47%	3%	0%	100%

おたより場所 他の児童館、マンションエントランス、きたはら児童館、みぞぬま児童館

ポスター場所

その他 幼稚園の近くにあったから、市民センターリトミック

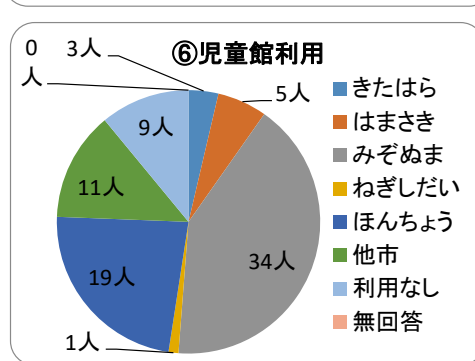
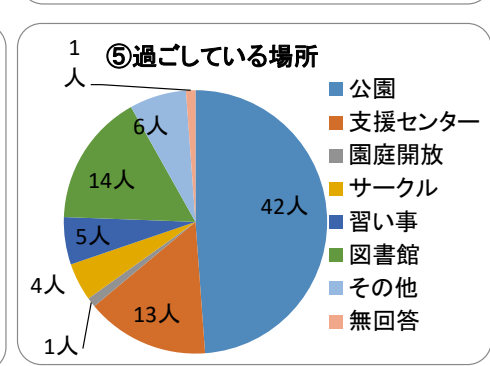
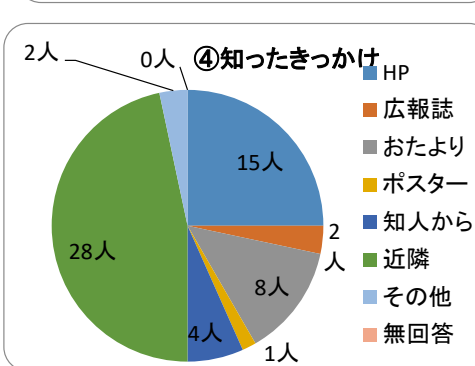
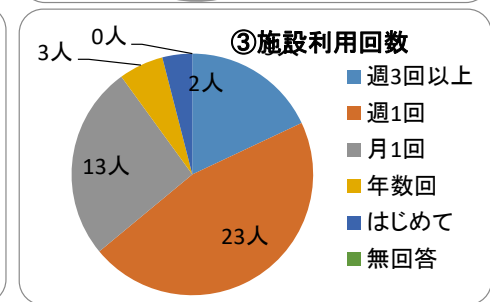
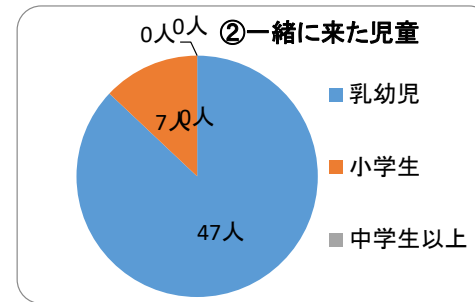
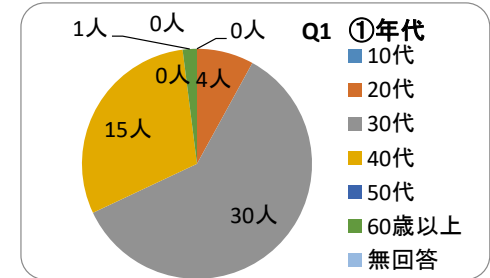
⑤普段お子さんと過ごすときどこに行くことが多いですか？

	公園	支援センター	園庭開放	サークル	習い事	図書館	その他	無回答	合計
	42人	13人	1人	4人	5人	14人	6人	1人	86人
(%)	49%	15%	1%	5%	6%	16%	7%	1%	100%

その他 有料施設、プール、実家、ショッピングセンター、学校、自宅

⑥ひざおり児童館以外で利用している児童館はありますか？

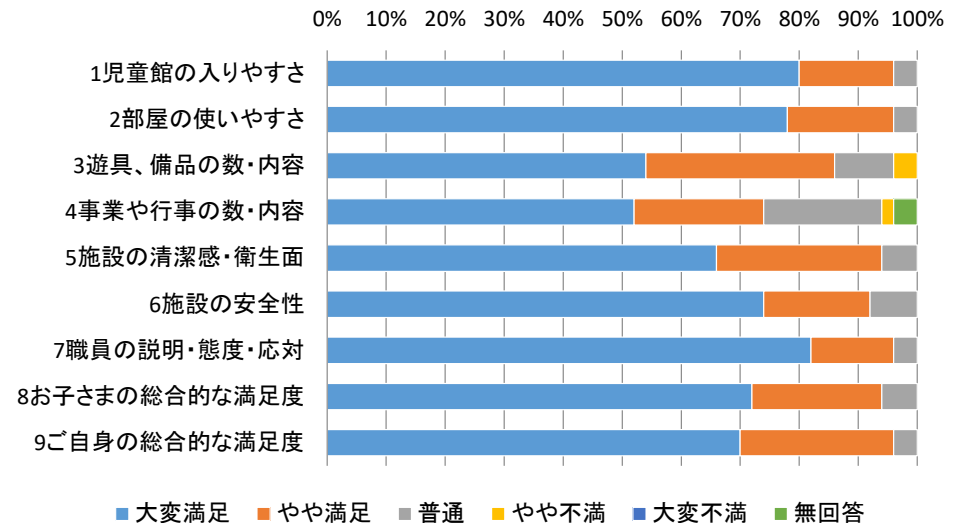
	きたはら	はまさき	みぞぬま	ねぎだい	ほんちよう	他市	利用なし	無回答	合計
	3人	5人	34人	1人	19人	11人	9人	0人	82人
(%)	4%	6%	41%	1%	23%	13%	11%	0%	100%



Q2ひざおり児童館の管理運営についてお聞きます。

満足度調査

	大変満足	やや満足	普通	やや不満	大変不満	無回答	合計
1児童館の入りやすさ (%)	40人 80%	8人 16%	2人 4%	0人 0%	0人 0%	0人 0%	50人 100%
2部屋の使いやすさ (%)	39人 78%	9人 18%	2人 4%	0人 0%	0人 0%	0人 0%	50人 100%
3遊具、備品の数・内容 (%)	27人 54%	16人 32%	5人 10%	2人 4%	0人 0%	0人 0%	50人 100%
4事業や行事の数・内容 (%)	26人 52%	11人 22%	10人 20%	1人 2%	0人 0%	2人 4%	50人 100%
5施設の清潔感・衛生面 (%)	33人 66%	14人 28%	3人 6%	0人 0%	0人 0%	0人 0%	50人 100%
6施設の安全性 (%)	37人 74%	9人 18%	4人 8%	0人 0%	0人 0%	0人 0%	50人 100%
7職員の説明・態度・対応 (%)	41人 82%	7人 14%	2人 4%	0人 0%	0人 0%	0人 0%	50人 100%
8お父さまの総合的な満足度 (%)	36人 72%	11人 22%	3人 6%	0人 0%	0人 0%	0人 0%	50人 100%
9ご自身の総合的な満足度 (%)	35人 70%	13人 26%	2人 4%	0人 0%	0人 0%	0人 0%	50人 100%



Q3 ひざおり児童館の事業についてお聞きます。

①増やして欲しい事業等、児童館に求めるものはありますか。

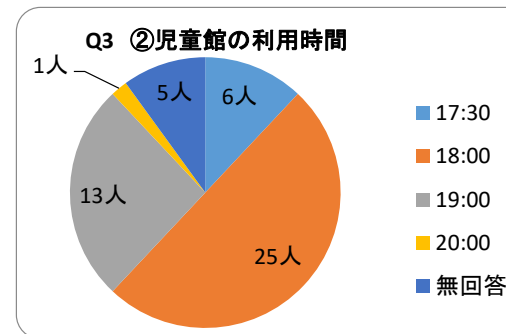
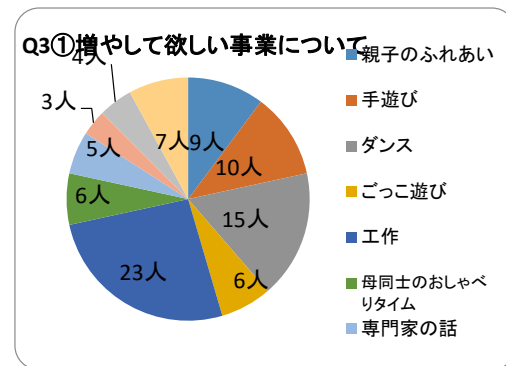
	親子のふれあい	手遊び	ダンス	ごっこ遊び	工作	おしゃべり	専門家の話	育児相談	その他	無回答	合計
	9人	10人	15人	6人	23人	6人	5人	3人	4人	7人	88人
(%)	10%	11%	17%	7%	26%	7%	6%	3%	5%	8%	100%

母同士のおしゃべりタイム

その他(2)、特になし、クッキング、レゴブロック(大きいもの)、車・ミニカー

②お子さんが中学生になったとき、何時まで児童館を利用させたいですか

	17:30	18:00	19:00	20:00	無回答	合計
	6人	25人	13人	1人	5人	50人
(%)	12%	50%	26%	2%	10%	100%



Q4 朝霞市社会福祉協議会についてお聞きします。
朝霞市の児童館が市の指定管理を受け「朝霞市社会福祉協議会」が管理運営
をしていることを知っていましたか。

	知っていた	知らなかった	無回答	合計
	19人	29人	2人	50人
(%)	38%	58%	4%	100%

