

令和7年度 きたはら 児童館利用者アンケート集計結果【子ども】

質問1 記入者について

回答数 50人

①学年

	小学生						小学生 合計
	小1年生	小2年生	小3年生	小4年生	小5年生	小6年生	
	2人	3人	10人	17人	4人	5人	41人
(%)	4%	6%	20%	34%	8%	10%	100%
	中学生	高校生	18歳未満	無回答	合計		
	9人	0人	0人	0人	50人		
(%)	18%	0%	0%	0%	100%		

②通っている学校

	小学校								
	1小	2小	3小	4小	5小	6小	7小	8小	9小
	0人	0人	1人	0人	2人	0人	38人	0人	0人
(%)	0%	0%	2%	0%	4%	0%	76%	0%	0%
	10小	1中	2中	3中	4中	5中	その他	無回答	合計
	0人	0人	1人	0人	0人	8人	0人	0人	50人
(%)	0%	0%	2%	0%	0%	16%	0%	0%	100%

③児童館の利用回数

	週1回	週3回以上	月1回	月2～3回	年数回	はじめて	無回答	合計
	19人	14人	3人	7人	3人	3人	1人	50人
(%)	38%	28%	6%	14%	6%	6%	2%	100%

④児童館を普段だれと利用するか

	家族	友達	ひとり	その他	無回答	合計
	7人	33人	9人	1人	0人	50人
(%)	14%	66%	18%	2%	0%	100%

その他

⑤きたはら児童館をどのように知ったか

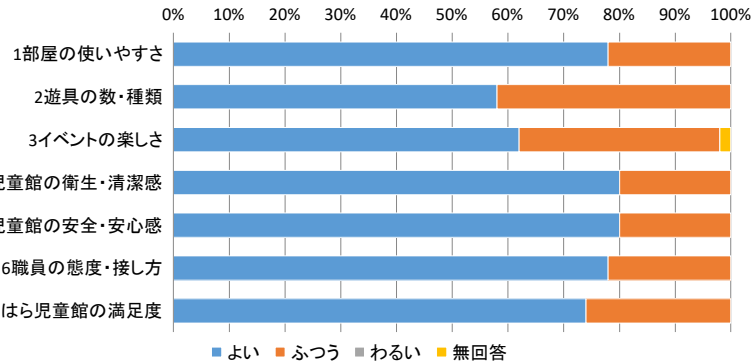
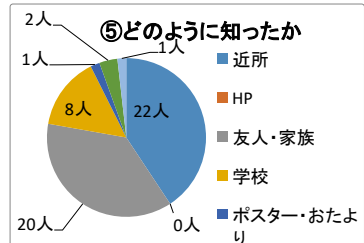
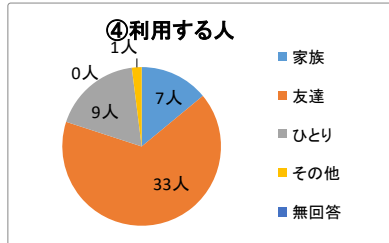
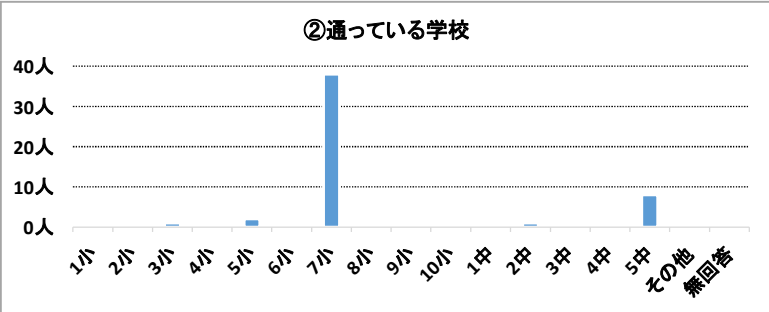
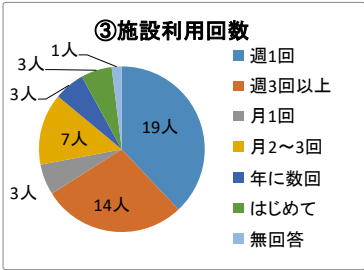
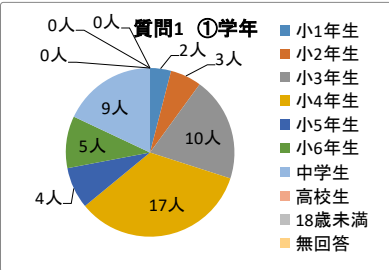
	近所	HP	友人・家族	学校	ポスター・おたより	その他	無回答	合計
	22人	0人	20人	8人	1人	2人	1人	54人
(%)	41%	0%	37%	15%	2%	4%	2%	100%

どこで

その他 わからない、昔1回行ったことがある

質問2 管理運営についての満足度

	よい	普通	悪い	無回答	合計
1部屋の使いやすさ	39人	11人	0人	0人	50人
(%)	78%	22%	0%	0%	100%
2遊具の数・種類	29人	21人	0人	0人	50人
(%)	58%	42%	0%	0%	100%
3イベントの楽しさ	31人	18人	0人	1人	50人
(%)	62%	36%	0%	2%	100%
4児童館の衛生・清潔感	40人	10人	0人	0人	50人
(%)	80%	20%	0%	0%	100%
5児童館の安全・安心感	40人	10人	0人	0人	50人
(%)	80%	20%	0%	0%	100%
6職員の態度・接し方	39人	11人	0人	0人	50人
(%)	78%	22%	0%	0%	100%
7きたはら児童館の満足度	37人	13人	0人	0人	50人
(%)	74%	26%	0%	0%	100%



質問3 あなたがきたはら児童館でやりたい遊びはなんですか？

	折り紙 や工作	大事業	TVゲーム	大会	おもちゃ やスポー ツ	クッキング	ボードゲーム	その他
	17人	24人	5人	16人	13人	14人	4人	5人
(%)	17%	24%	5%	16%	13%	14%	4%	5%
	無回答	合計						
	1人	99人						
(%)	16人	100%						

その他 友達と遊ぶ、レシビ、ゲーム(2名)、バスケ大会

質問4 ①きたはら児童館以外でよく行く児童館はありますか？

	はまさき	みぞぬま	ねぎしだい	ひざおり	ほんちよう	他市	行かない	無回答	合計
	23人	9人	2人	2人	4人	0人	24人	2人	66人
(%)	35%	14%	3%	3%	6%	0%	36%	3%	100%

②放課後、児童館に来ていない時間は何をして過ごしていますか？

	運動	クラブ	家	公園	学校	ゲーム	友達の家
	6人	10人	20人	15人	5人	13人	7人
(%)	6%	10%	21%	16%	5%	14%	7%
	勉強	その他	無回答	合計			
	15人	3人	2人	96人			
(%)	16%	3%	2%	100%			

その他 習い事(3名)

③児童館にどのくらい遊びに来たいですか？

	毎日	週に2.3日	週に1日	今のまま	その他	無回答	合計
	9人	18人	8人	13人	1人	1人	50人
(%)	18%	36%	16%	26%	2%	2%	100%

その他

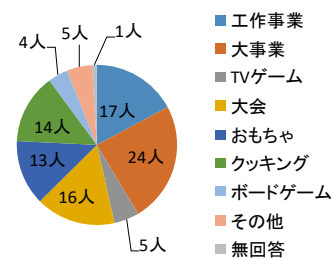
④児童館のイベントを一緒に考えたり、やったりする機会があったら参加してみたいですか？

	はい	いいえ	わからない	無回答	合計
	20人	9人	20人	1人	50人
(%)	40%	18%	40%	2%	100%

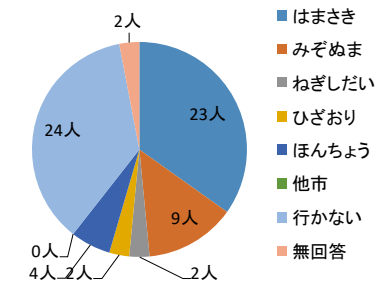
⑤ちがう学校に通う小学生、中学生と”朝霞市の将来について”一緒に考えてみたいですか？

	はい	いいえ	わからない	無回答	合計
	10人	13人	26人	1人	50人
(%)	20%	26%	52%	2%	100%

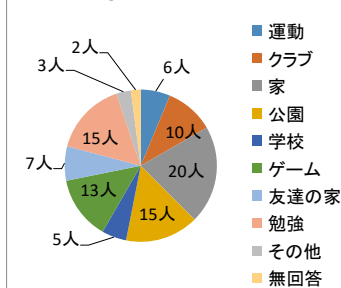
質問3 楽しかったこと・遊び



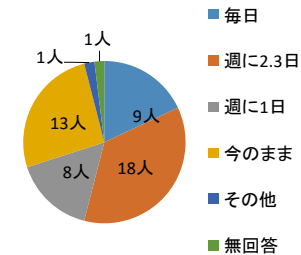
質問4 ①よく行く児童館



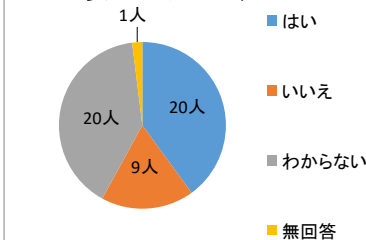
②放課後の過ごし方



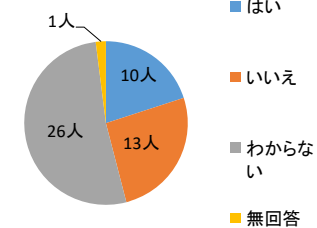
③児童館にどのくらい遊びに来たいですか



④児童館のイベントを一緒に考えたりやったりする機会があったら参加してみたいですか？



⑤ちがう学校に通う小学生、中学生と朝霞市の将来について一緒に考えてみたいですか？



令和7年度 きたはら 児童館利用者アンケート集計結果【保護者】

Q1 記入者について

回答数 50人

①年代

	10代	20代	30代	40代	50代	60歳以上	無回答	合計
	0人	4人	25人	21人	0人	0人	0人	50人
(%)	0%	8%	50%	42%	0%	0%	0%	100%

②一緒に来た児童

	乳幼児	小学生	中学生以上	幼児と小学生	無回答	合計
	39人	5人	1人	5人	1人	51人
(%)	76%	10%	2%	10%	2%	100%

③施設の利用回数

	週1回	週3回以上	月1回	月3回以上	年数回	はじめて	無回答	合計
	13人	6人	9人	11人	9人	1人	1人	50人
(%)	26%	12%	18%	22%	18%	2%	2%	100%

④児童館を知ったきっかけはなんですか？

	HP	広報誌	おたより	事業ポスター	知人から	近隣	その他	無回答	合計
	13人	2人	4人	0人	3人	33人	2人	0人	57人
(%)	23%	4%	7%	0%	5%	58%	4%	0%	100%

おたより場所 はまさき児童館、みぞぬま児童館

ポスター場所

その他 きたはら子育て支援センターを調べたら出てきた

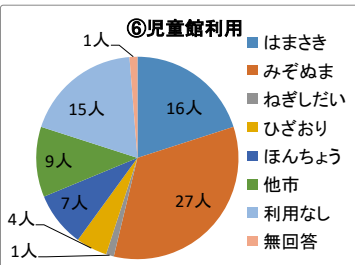
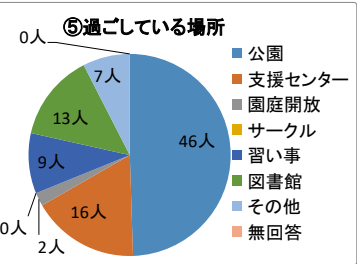
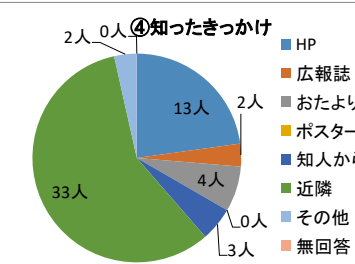
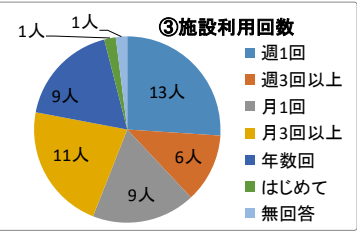
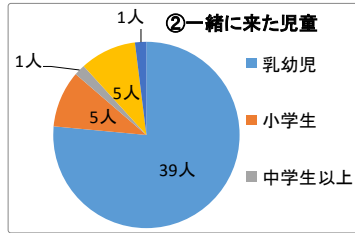
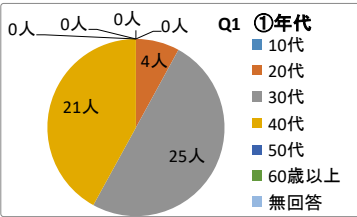
⑤普段お子さんと過ごすときどこに行くことが多いですか？

	公園	支援センター	園庭開放	サークル	習い事	図書館	その他	無回答	合計
	46人	16人	2人	0人	9人	13人	7人	0人	93人
(%)	49%	17%	2%	0%	10%	14%	8%	0%	100%

その他 イオンなどのショッピングセンター、自宅、買物、有料施設
商業施設内の遊び場

⑥きたはら児童館以外で利用している児童館はありますか？

	はまさき	みぞぬま	ねぎしだい	ひざおり	ほんちよう	他市	利用なし	無回答	合計
	16人	27人	1人	4人	7人	9人	15人	1人	80人
(%)	20%	34%	1%	5%	9%	11%	19%	1%	100%



Q2きたはら児童館の管理運営についてお聞きます。

満足度調査

	大変満足	やや満足	普通	やや不満	大変不満	無回答	合計
1児童館の入りやすさ (%)	37人 74%	7人 14%	6人 12%	0人 0%	0人 0%	0人 0%	50人 100%
2部屋の使いやすさ (%)	33人 66%	11人 22%	5人 10%	1人 2%	0人 0%	0人 0%	50人 100%
3遊具、備品の数・内容 (%)	28人 56%	15人 30%	6人 12%	1人 2%	0人 0%	0人 0%	50人 100%
4事業や行事の数・内容 (%)	27人 54%	11人 22%	10人 20%	0人 0%	0人 0%	2人 4%	50人 100%
5施設の清潔感・衛生面 (%)	37人 74%	6人 12%	7人 14%	0人 0%	0人 0%	0人 0%	50人 100%
6施設の安全性 (%)	35人 70%	9人 18%	10人 20%	1人 2%	0人 0%	0人 0%	50人 100%
7職員の説明・態度・対応 (%)	40人 80%	7人 14%	3人 6%	0人 0%	0人 0%	0人 0%	50人 100%
8お子さまの総合的な満足度 (%)	36人 72%	10人 20%	4人 8%	0人 0%	0人 0%	0人 0%	50人 100%
9ご自身の総合的な満足度 (%)	31人 62%	15人 30%	4人 8%	0人 0%	0人 0%	0人 0%	50人 100%

Q3 きたはら児童館の事業についてお聞きます。

①増やして欲しい事業等、児童館に求めるものはありますか。

	親子のふれあい	手遊び	ダンス	ごっこ遊び	工作	専門家の話	育児相談	その他	無回答	合計	
	11人	7人	13人	7人	16人	3人	8人	6人	8人	11人	90人
(%)	12%	8%	14%	8%	18%	3%	9%	7%	9%	12%	100%

母同士のおしゃべりタイム

その他 ボール、体操、土日祝幼児預かり(保育園的な)、幼稚園後に参加できるもの
イベント、家でやりづらい規模の何か(大きい工作とか)

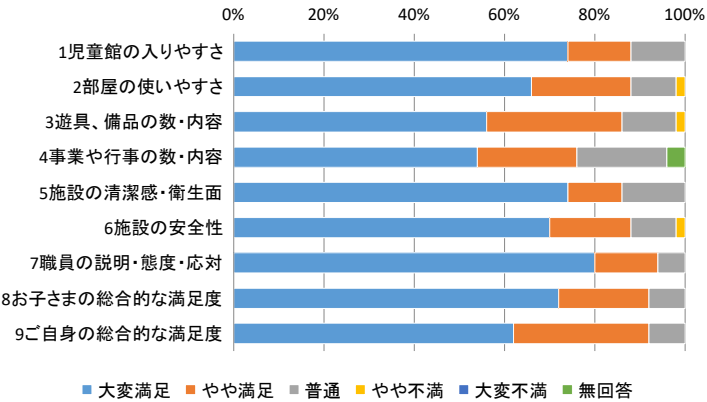
②ランドセル来館事業を知っていますか？

	知っていた	知らなかった	無回答	合計
----- (%)	8人 16%	38人 76%	4人 8%	50人 100%

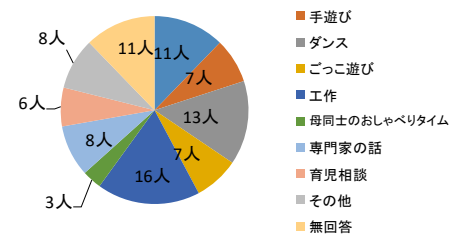
Q4 朝霞市社会福祉協議会についてお聞きます。

朝霞市の児童館が市の指定管理を受け「朝霞市社会福祉協議会」が管理運営
をしていることを知っていましたか。

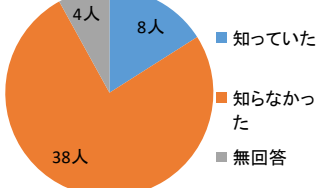
	知っていた	知らなかった	無回答	合計
----- (%)	14人 28%	32人 64%	4人 8%	50人 100%



Q3①増やして欲しい事業について



Q3 ②ランドセル来館事業を知っていますか？



Q4管理運営について

