

令和7年度 ねぎしだい 児童館利用者アンケート集計結果【子ども】

質問1 記入者について

回答数 50人

①学年

	小学生						小学生 合計
	小1年生	小2年生	小3年生	小4年生	小5年生	小6年生	
	0人	8人	8人	12人	8人	8人	44人
(%)	0%	16%	16%	24%	16%	16%	100%
	中学生	高校生	18歳未満	無回答	合計		
	6人	0人	0人	0人	50人		
(%)	12%	0%	0%	0%	100%		

②通っている学校

	小学校								
	1小	2小	3小	4小	5小	6小	7小	8小	9小
	0人	40人	0人	0人	0人	4人	0人	0人	0人
(%)	0%	80%	0%	0%	0%	8%	0%	0%	0%
	10小	1中	2中	3中	4中	5中	その他	無回答	合計
	0人	0人	5人	0人	1人	0人	0人	0人	50人
(%)	0%	0%	10%	0%	2%	0%	0%	0%	100%

③児童館の利用回数

	週1回	週3回以上	月1回	月2～3回	年数回	はじめて	無回答	合計
	13人	20人	8人	12人	0人	0人	0人	53人
(%)	25%	38%	15%	23%	0%	0%	0%	100%

④児童館を普段だれと利用するか

	家族	友達	ひとり	その他	無回答	合計
	9人	37人	12人	0人	1人	59人
(%)	15%	63%	20%	0%	2%	100%

その他

⑤ねぎしだい児童館をどのように知ったか

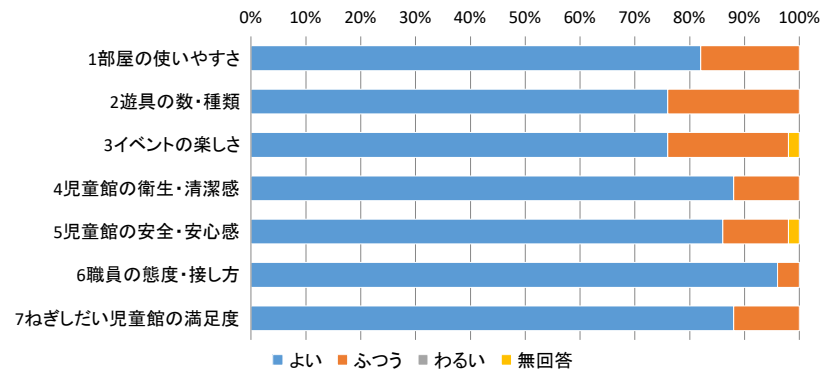
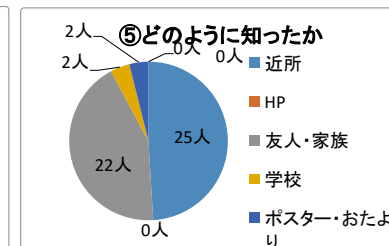
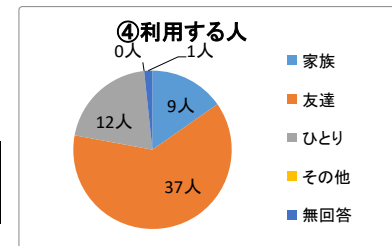
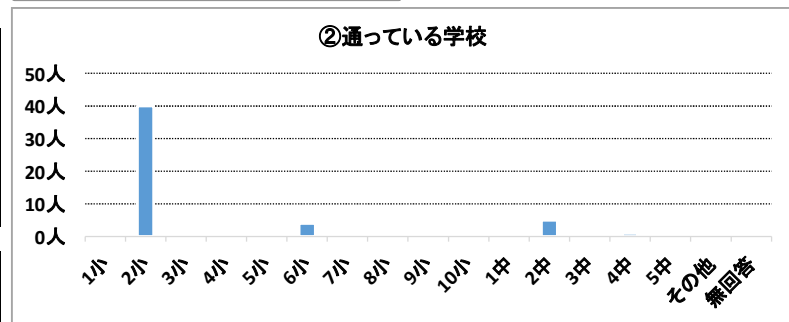
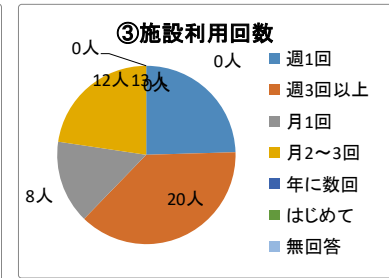
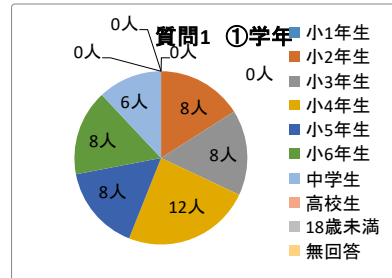
	近所	HP	友人・家族	学校	ポスター・おたより	その他	無回答	合計
	25人	0人	22人	2人	2人	0人	0人	51人
(%)	49%	0%	43%	4%	4%	0%	0%	100%

どこで

その他

質問2 管理運営についての満足度

	よい	普通	悪い	無回答	合計
1部屋の使いやすさ	41人	9人	0人	0人	50人
(%)	82%	18%	0%	0%	100%
2遊具の数・種類	38人	12人	0人	0人	50人
(%)	76%	24%	0%	0%	100%
3イベントの楽しさ	38人	11人	0人	1人	50人
(%)	76%	22%	0%	2%	100%
4児童館の衛生・清潔感	44人	6人	0人	0人	50人
(%)	88%	12%	0%	0%	100%
5児童館の安全・安心感	43人	6人	0人	1人	50人
(%)	86%	12%	0%	2%	100%
6職員の態度・接し方	48人	2人	0人	0人	50人
(%)	96%	4%	0%	0%	100%
7ねぎしだい児童館の満足度	44人	6人	0人	0人	50人
(%)	88%	12%	0%	0%	100%



質問3 あなたがねぎしだい児童館でやりたい遊びはなんですか？

	折り紙 や工作	大事業	TVゲーム	大会	おもちゃ やスポー ツ	クッキング	ボードゲーム	その他
	14人	21人	9人	16人	14人	9人	5人	7人
(%)	15%	22%	9%	17%	15%	9%	5%	7%
	無回答	合計						
	1人	96人						
(%)	16%	100%						

その他 みんなでドッジ、柔道、夏休みの実験を先生とやる、みんなでバスケ、卓球、アイスホッケー、ハンドメイド、竹馬

質問4 ①ねぎしだい児童館以外でよく行く児童館はありますか？

	きたはら	はまさき	みぞぬま	ひざおり	ほんちよう	他市	行かない	無回答	合計
	6人	13人	9人	5人	16人	1人	25人	0人	75人
(%)	8%	17%	12%	7%	21%	1%	33%	0%	100%

②放課後、児童館に来ていない時間は何をして過ごしていますか？

	運動	クラブ	家	公園	学校	ゲーム	友達の家
	16人	4人	33人	11人	9人	20人	16人
(%)	13%	3%	26%	9%	7%	16%	13%
	勉強	その他	無回答	合計			
	17人	1人	0人	127人			
(%)	13%	1%	0%	100%			

その他 部活

③児童館にどのくらい遊びに来たいですか？

	毎日	週に2.3日	週に1日	今のまま	その他	無回答	合計
	11人	19人	3人	16人	0人	1人	50人
(%)	22%	38%	6%	32%	0%	2%	100%

その他

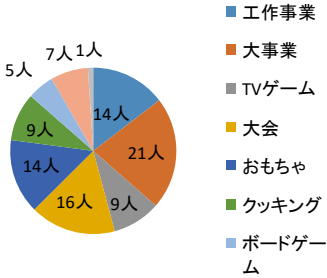
④児童館のイベントを一緒に考えたり、やったりする機会があったら参加してみたいですか？

	はい	いいえ	わからない	無回答	合計
	31人	7人	12人	0人	50人
(%)	62%	14%	24%	0%	100%

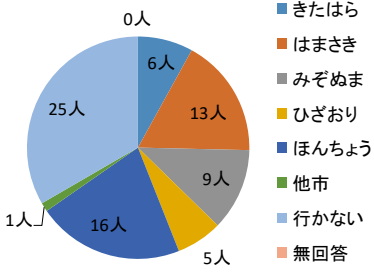
⑤ちがう学校に通う小学生、中学生と”朝霞市の将来について”一緒に考えてみたいですか？

	はい	いいえ	わからない	無回答	合計
	11人	19人	20人	0人	50人
(%)	22%	38%	40%	0%	100%

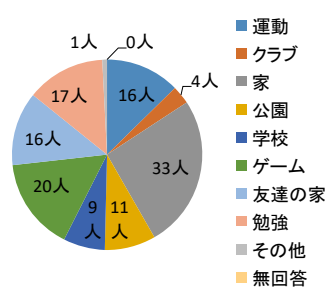
質問3 楽しかったこと・遊び



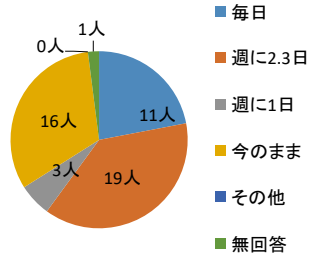
質問4 ①よく行く児童館



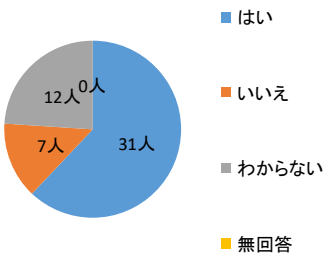
②放課後の過ごし方



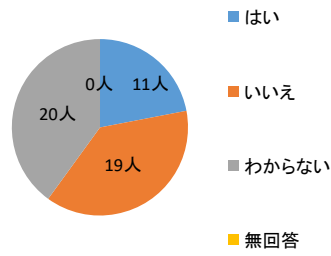
③児童館にどのくらい遊びに来たいですか



④児童館のイベントを一緒に考えたりやったりする機会があったら参加してみたいですか？



⑤ちがう学校に通う小学生、中学生と朝霞市の将来について一緒に考えてみたいですか？



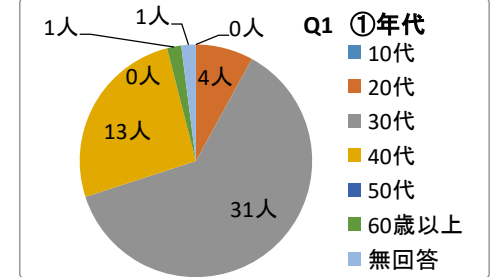
令和7年度 ねぎしだい 児童館利用者アンケート集計結果【保護者】

Q1 記入者について

回答数 50人

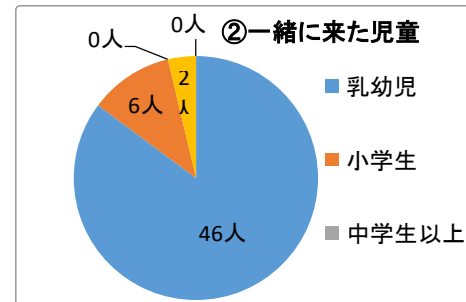
①年代

	10代	20代	30代	40代	50代	60歳以上	無回答	合計
	0人	4人	31人	13人	0人	1人	1人	50人
(%)	0%	8%	62%	26%	0%	2%	2%	100%



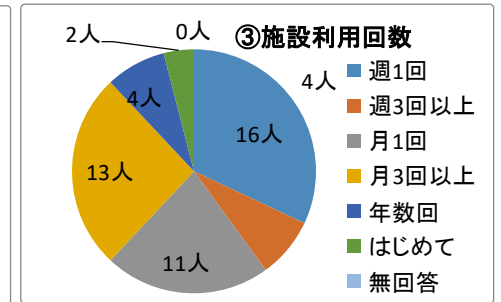
②一緒に来た児童

	乳幼児	小学生	中学生以上	幼児と小学生	無回答	合計
	46人	6人	0人	2人	0人	54人
(%)	85%	11%	0%	4%	0%	100%



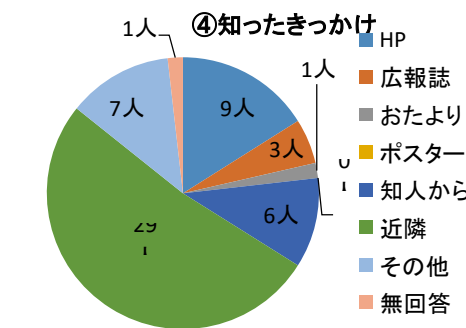
③施設の利用回数

	週1回	週3回以上	月1回	月3回以上	年数回	はじめて	無回答	合計
	16人	4人	11人	13人	4人	2人	0人	50人
(%)	32%	8%	22%	26%	8%	4%	0%	100%



④児童館を知ったきっかけはなんですか？

	HP	広報誌	おたより	事業ポスター	知人から	近隣	その他	無回答	合計
	9人	3人	1人	0人	6人	29人	7人	1人	56人
(%)	16%	5%	2%	0%	11%	52%	13%	2%	100%



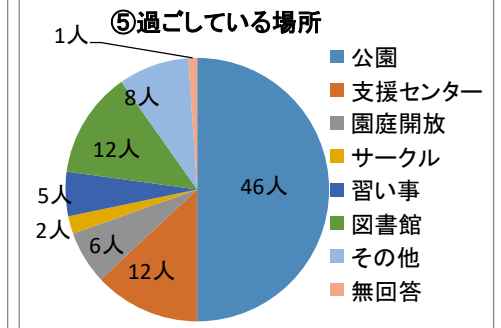
おたより場所

ポスター場所

その他 市役所、自分で調べて知りました、通り道(2)、Googleマップ、保健師さんの訪問で

⑤普段お子さんと過ごすときどこに行くことが多いですか？

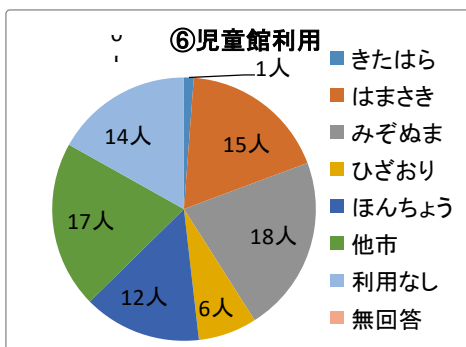
	公園	支援センター	園庭開放	サークル	習い事	図書館	その他	無回答	合計
	46人	12人	6人	2人	5人	12人	8人	1人	92人
(%)	50%	13%	7%	2%	5%	13%	9%	1%	100%



その他 校庭、東朝霞公民館、わびあ、ドライブ、遊び場、お友達の家

⑥ねぎしだい児童館以外で利用している児童館はありますか？

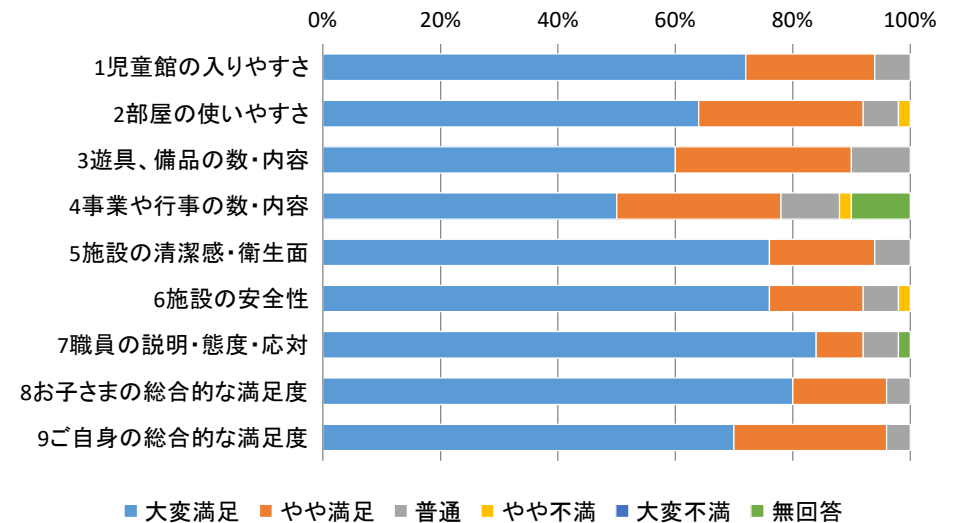
	きたはら	はまさき	みぞぬま	ひざおり	ほんちょう	他市	利用なし	無回答	合計
	1人	15人	18人	6人	12人	17人	14人	0人	83人
(%)	1%	18%	22%	7%	14%	20%	17%	0%	100%



Q2ねぎしだい児童館の管理運営についてお聞きます。

満足度調査

	大変満足	やや満足	普通	やや不満	大変不満	無回答	合計
1児童館の入りやすさ	36人	11人	3人	0人	0人	0人	50人
(%)	72%	22%	6%	0%	0%	0%	100%
2部屋の使いやすさ	32人	14人	3人	1人	0人	0人	50人
(%)	64%	28%	6%	2%	0%	0%	100%
3遊具、備品の数・内容	30人	15人	5人	0人	0人	0人	50人
(%)	60%	30%	10%	0%	0%	0%	100%
4事業や行事の数・内容	25人	14人	5人	1人	0人	5人	50人
(%)	50%	28%	10%	2%	0%	10%	100%
5施設の清潔感・衛生面	38人	9人	3人	0人	0人	0人	50人
(%)	76%	18%	6%	0%	0%	0%	100%
6施設の安全性	38人	8人	3人	1人	0人	0人	50人
(%)	76%	16%	6%	2%	0%	0%	100%
7職員の説明・態度・対応	42人	4人	3人	0人	0人	1人	50人
(%)	84%	8%	6%	0%	0%	2%	100%
8お子さまの総合的な満足度	40人	8人	2人	0人	0人	0人	50人
(%)	80%	16%	4%	0%	0%	0%	100%
9ご自身の総合的な満足度	35人	13人	2人	0人	0人	0人	50人
(%)	70%	26%	4%	0%	0%	0%	100%



Q3 ねぎしだい児童館の事業についてお聞きます。

①増やして欲しい事業等、児童館に求めるものはありますか。

	親子のふれあい	手遊び	ダンス	ごっこ遊び	工作	母同士のおしゃべりタイム	専門家の話	育児相談	その他	無回答	合計
	17人	8人	15人	9人	13人	3人	5人	5人	6人	11人	92人
(%)	18%	9%	16%	10%	14%	3%	5%	5%	7%	12%	100%

その他

とくにない(2)、週1くらいで2~3才児が参加できるもの、体をつかった遊び、

1階で習い事やワークショップがあればよい、英会話

②ランドセル来館事業を知っていますか？

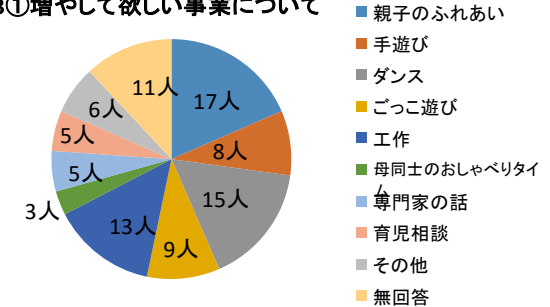
	知っていた	知らなかった	無回答	合計
	18人	30人	2人	50人
(%)	36%	60%	4.0%	100%

Q4 朝霞市社会福祉協議会についてお聞きます。

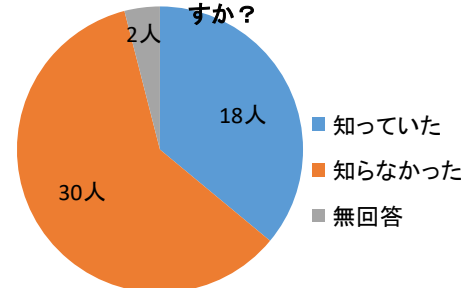
朝霞市の児童館が市の指定管理を受け「朝霞市社会福祉協議会」が管理運営をしていることを知っていましたか。

	知っていた	知らなかった	無回答	合計
	10人	38人	2人	50人
(%)	20%	76%	4%	100%

Q3①増やして欲しい事業について



Q3②ランドセル来館事業を知っていますか？



Q4管理運営について

