

# 令和2年度 ひざおり 児童館利用者アンケート集計結果【子ども】

## 質問1 記入者について

### ①性別

	男	女	無回答	合計
1性別	26人	24人	0人	50人
(%)	52%	48%	0%	100%

回答数 50人

### ②学年

	小学生						小学生 合計
	小1年生	小2年生	小3年生	小4年生	小5年生	小6年生	
2学年	0人	5人	7人	11人	15人	6人	44人
(%)	0%	10%	14%	22%	30%	12%	100%
	中学生	高校生	18歳未満	無回答	合計		
2学年	5人	0人	1人	0人	50人		
(%)	10%	0%	2%	0%	100%		

### ③施設の利用回数

	週3回以上	週1回	月1回	年数回	はじめて	無回答	合計
3施設利用回数	9人	23人	4人	14人	0人	0人	50人
(%)	18%	46%	8%	28%	0%	0%	100%

### ④児童館を知ったきっかけ

	近隣在住	HP	友人家族から	学校	ポスター・おたより	その他	無回答	合計
	25人	2人	16人	4人	0人	2人	1人	50人
(%)	50%	4%	32%	8%	0%	4%	2%	100%

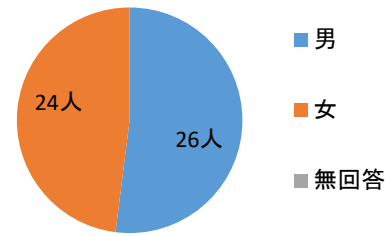
ポスター・おたより場所

その他

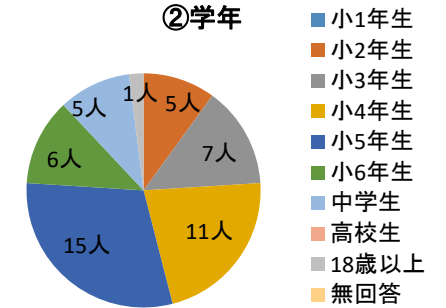
## 質問2 管理運営についての満足度

	よい	普通	悪い	無回答	合計
1部屋の使いやすさ	36人	11人	3人	0人	50人
(%)	72%	22%	6%	0%	100%
2遊具の数・種類	27人	17人	6人	0人	50人
(%)	54%	34%	12%	0%	100%
3遊び・行事・お祭りの楽しさ	28人	15人	2人	5人	50人
(%)	56%	30%	4%	10%	100%
4児童館の衛生・清潔感	40人	10人	0人	0人	50人
(%)	80%	20%	0%	0%	100%
5児童館の安全・安心感	40人	10人	0人	0人	50人
(%)	80%	20%	0%	0%	100%
6職員の態度・接し方	39人	11人	0人	0人	50人
(%)	78%	22%	0%	0%	100%
7ひざおり児童館の満足度	39人	11人	0人	0人	50人
(%)	78%	22%	0%	0%	100%

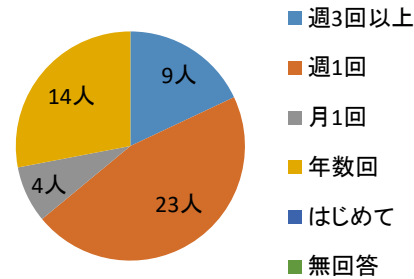
### 質問1 ①性別



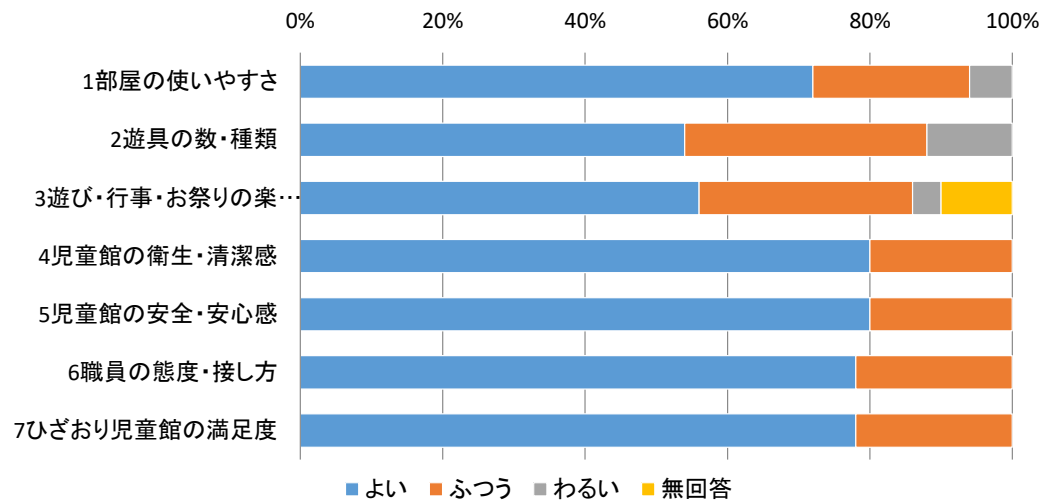
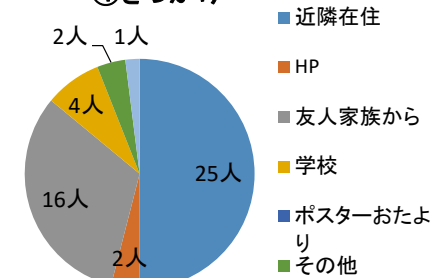
### ②学年



### ③施設利用回数



### ④きっかけ



質問3 あなたがひざおり児童館で楽しかったこと・遊びはなんですか？

	折り紙や工作	大事業	クッキング	大会	おもちゃやスポーツ	その他	無回答	合計
	9人	14人	11人	16人	12人	2人	8人	72人
(%)	13%	19%	15%	22%	17%	3%	11%	100%

その他 本(1)

質問4 ①ひざおり児童館以外でよく行く児童館はありますか？

	きたはら	はまさき	みぞぬま	ねぎしだい	ほんちよう	他市	行かない	無回答	合計
	2人	1人	14人	5人	10人	9人	22人	1人	64人
(%)	3%	2%	22%	8%	16%	14%	34%	2%	100%

②放課後、児童館に来ていない時間は何をして過ごしていますか？

	運動	クラブ	家	公園	学校	ゲーム	友達の家
	11人	4人	16人	18人	5人	21人	12人
(%)	11%	4%	16%	17%	5%	20%	12%
	勉強	その他	無回答	合計			
	8人	8人	0人	103人			
(%)	8%	8%	0%	100%			

その他 水泳(2)、体操(1)、習い事(1)、金管バンド(1)、家の事情がある(1)、みんなで遊ぶ(1)、習字(1)

③児童館にもっと遊びに来たいですか？

	毎日	週に2.3日	週に1日	今のまま	その他	無回答	合計
	3人	11人	4人	30人	0人	2人	50人
(%)	6%	22%	8%	60%	0%	4%	100%

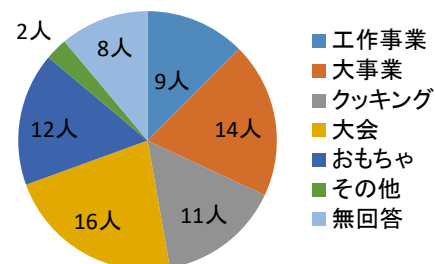
その他

④休校中に児童館にして欲しいこと

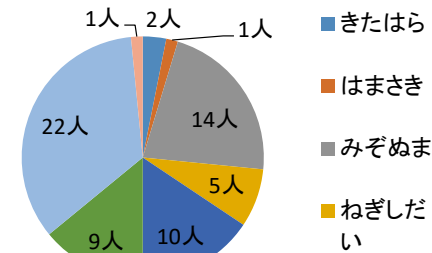
	工作	Youtube	あそび紹介	開館	その他	無回答	合計
	5人	9人	5人	26人	8人	1人	54人
(%)	9%	17%	9%	48%	15%	2%	100%

その他 ボールが使えるようになってほしい(1) ドッジボール大会(1)

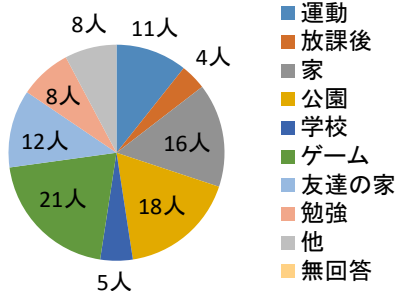
質問3楽しかったこと・遊び



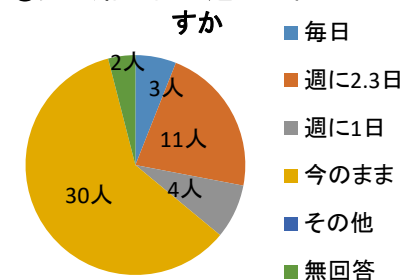
質問4①よく行く児童館



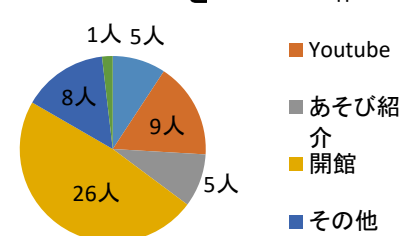
②放課後の過ごし方



③児童館にもっと遊びに来たいですか？



④休校中に児童館にして欲しいこと



⑤中学生に質問です。

もし遊べる時間が延長した場合、何時まであそびたいですか？

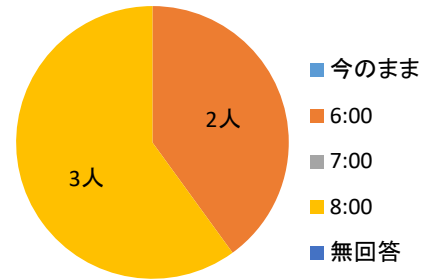
・時間

	今のまま	6:00	7:00	8:00	無回答	合計
	0人	2人	0人	3人	0人	5人
(%)	0%	40%	0%	60%	0%	100%

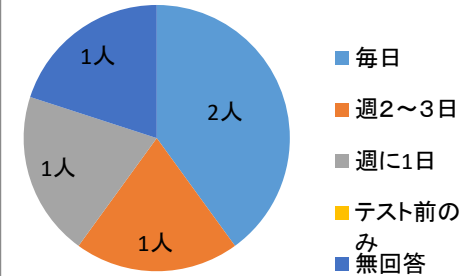
・いつ

	毎日	週2～3日	週に1日	テスト前のみ	無回答	合計
	2人	1人	1人	0人	1人	5人
(%)	40%	20%	20%	0%	20%	100%

質問4⑤時間(中学生)



質問4⑥いつ(中学生)



⑥高校生世代に質問です。

もし遊べる時間が延長した場合、何時まであそびたいですか？

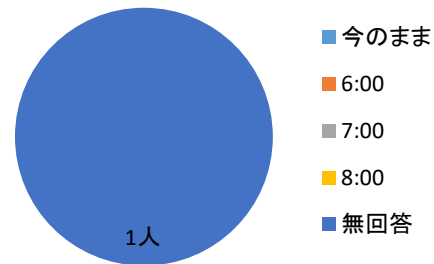
・時間

	今のまま	6:00	7:00	8:00	無回答	合計
	0人	0人	0人	0人	1人	1人
(%)	0%	0%	0%	0%	100%	100%

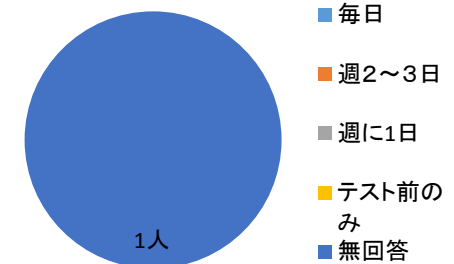
・いつ

	毎日	週2～3日	週に1日	テスト前のみ	無回答	合計
	0人	0人	0人	0人	1人	1人
(%)	0%	0%	0%	0%	100%	100%

質問4⑤時間(高校生)



質問4⑤いつ(高校生)



※ほんちよう児童館に行ったことのある人に質問です。

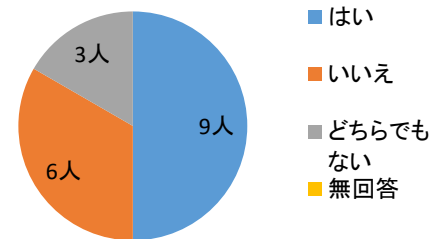
・愛称があつたらいいと思いますか？

	はい	いいえ	どちらでもない	無回答	合計
	9人	6人	3人	0人	18人
(%)	50%	33%	17%	0%	100%

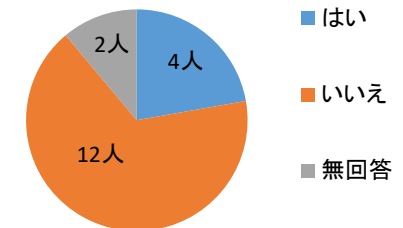
・愛称をつけるとしたら応募しますか？

	はい	いいえ	無回答	合計
	4人	12人	2人	18人
(%)	22%	67%	11%	100%

愛称があつたらいいと思いますか



愛称をつけられるとしたら応募しますか



# 令和2年度 ひざおり 児童館利用者アンケート集計結果【保護者】

Q1 記入者について

①性別

	男	女	無回答	合計
	3人	47人	0人	50人
(%)	6%	94%	0%	100%

回答数 50人

②年代

	10代	20代	30代	40代	50代	60歳以上	無回答	合計
	0人	1人	38人	10人	0人	1人	0人	50人
(%)	0%	2%	76%	20%	0%	2%	0%	100%

③一緒に来た児童

	乳幼児	小学生	中学生以上	幼児と小学生	無回答	合計
	48人	2人	0人	0人	0人	50人
(%)	96%	4%	0%	0%	0%	100%

④施設の利用回数

	週3回以上	週1回	月1回	年数回	はじめて	無回答	合計
	4人	17人	13人	14人	2人	0人	50人
(%)	8%	34%	26%	28%	4%	0%	100%

⑤児童館を知ったきっかけはなんですか？

	HP	広報誌	おたより	事業ポスター	知人から	近隣	その他	無回答	合計
	11人	0人	7人	0人	10人	18人	4人	0人	50人
(%)	22%	0%	14%	0%	20%	36%	8%	0%	100%

おたより場所 市役所(2)、はまき児童館、みぞぬま児童館、助産師、

ポスター場所

その他 膝折市民センターでの習い事(2)、和光総合児童館のしおりで見た

⑥普段お子さんと過ごすときどこに行くことが多いですか？

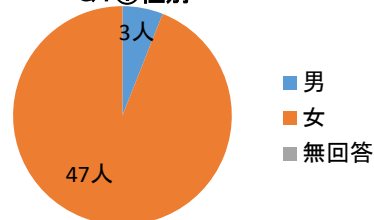
	公園	支援センター	園庭開放	サークル	習い事	図書館	その他	無回答	合計
	46人	10人	3人	1人	8人	10人	4人	0人	82人
(%)	56%	12%	4%	1%	10%	12%	5%	0%	100%

その他 自宅(2)、黒目川、小学校の校庭、ショッピングモール

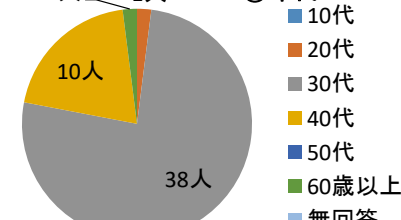
⑦ひざおり児童館以外で利用している児童館はありますか？

	きたはら	はまき	みぞぬま	ねぎしだい	ほんちよう	他市	利用なし	無回答	合計
	0人	7人	19人	6人	7人	12人	12人	3人	66人
(%)	0%	11%	29%	9%	11%	18%	18%	5%	100%

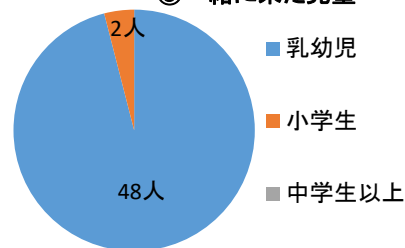
Q1①性別



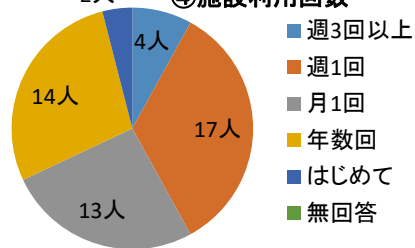
②年代



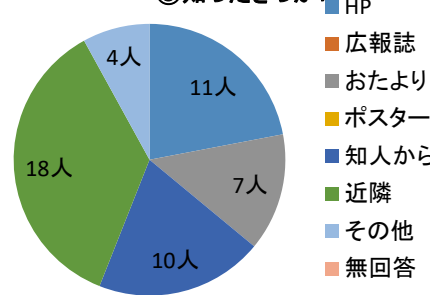
③一緒に来た児童



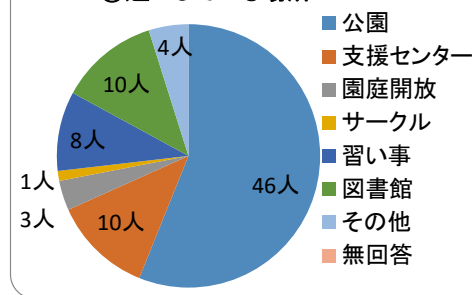
④施設利用回数



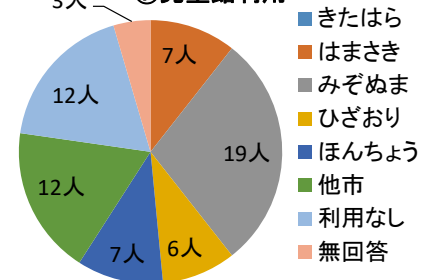
⑤知ったきっかけ



⑥過ごしている場所



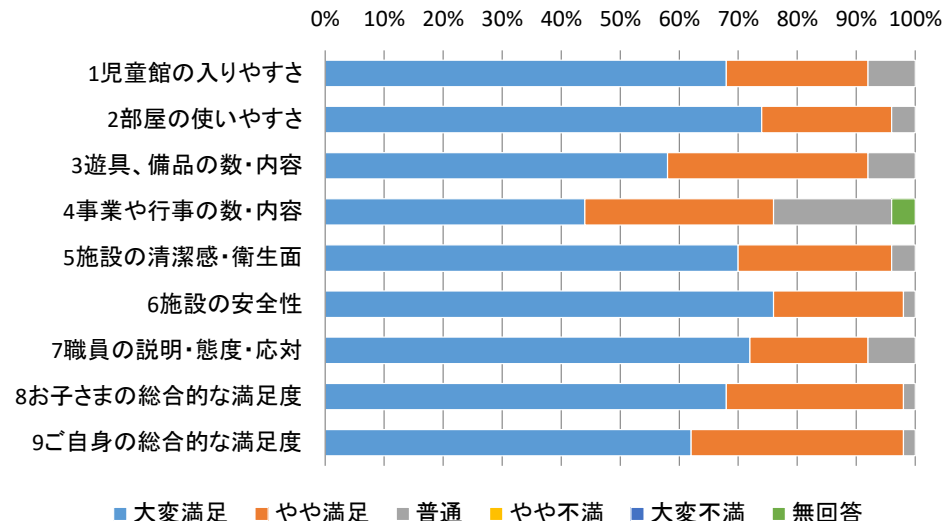
⑦児童館利用



Q2ひざおり児童館の管理運営についてお聞きます。

満足度調査

	大変満足	やや満足	普通	やや不満	大変不満	無回答	合計
1児童館の入りやすさ (%)	34人 68%	12人 24%	4人 8%	0人 0%	0人 0%	0人 0%	50人 100%
2部屋の使いやすさ (%)	37人 74%	11人 22%	2人 4%	0人 0%	0人 0%	0人 0%	50人 100%
3遊具、備品の数・内容 (%)	29人 58%	17人 34%	4人 8%	0人 0%	0人 0%	0人 0%	50人 100%
4事業や行事の数・内容 (%)	22人 44%	16人 32%	10人 20%	0人 0%	0人 0%	2人 4%	50人 100%
5施設の清潔感・衛生面 (%)	35人 70%	13人 26%	2人 4%	0人 0%	0人 0%	0人 0%	50人 100%
6施設の安全性 (%)	38人 76%	11人 22%	1人 2%	0人 0%	0人 0%	0人 0%	50人 100%
7職員の説明・態度・対応 (%)	36人 72%	10人 20%	4人 8%	0人 0%	0人 0%	0人 0%	50人 100%
8おさまの総合的な満足度 (%)	34人 68%	15人 30%	1人 2%	0人 0%	0人 0%	0人 0%	50人 100%
9ご自身の総合的な満足度 (%)	31人 62%	18人 36%	1人 2%	0人 0%	0人 0%	0人 0%	50人 100%



Q3 ひざおり児童館の事業についてお聞きます。

①増やして欲しい事業等、児童館に求めるものはありますか。

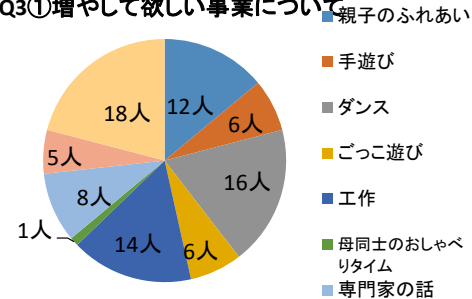
	親子のふれあい	手遊び	ダンス	ごっこ遊び	工作	その他	専門家の話	育児相談	その他	無回答	合計
	12人	6人	16人	6人	14人	1人	8人	5人	0人	18人	86人
(%)	14%	7%	19%	7%	16%	1%	9%	6%	0%	21%	100%

その他 お料理(1)

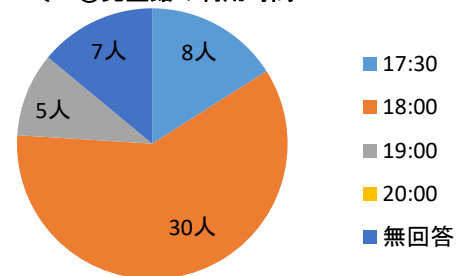
②お子さんが中学生になったとき、何時まで児童館を利用させたいですか

	17:30	18:00	19:00	20:00	無回答	合計
	8人	30人	5人	0人	7人	50人
(%)	16%	60%	10%	0%	14%	100%

Q3①増やして欲しい事業について



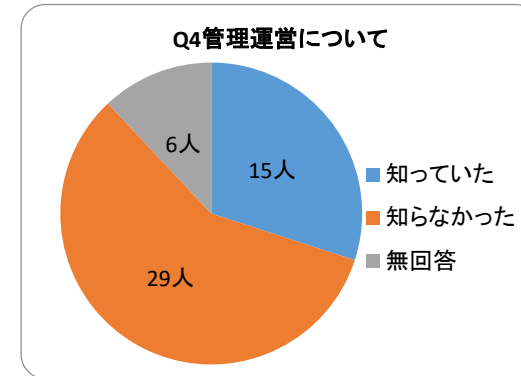
Q3 ②児童館の利用時間



Q4 朝霞市社会福祉協議会についてお聞きます。

朝霞市の児童館が市の指定管理を受け「朝霞市社会福祉協議会」が管理運営をしていることを知っていましたか。

	知っていた	知らなかった	無回答	合計
	15人	29人	6人	50人
(%)	30%	58%	12%	100%

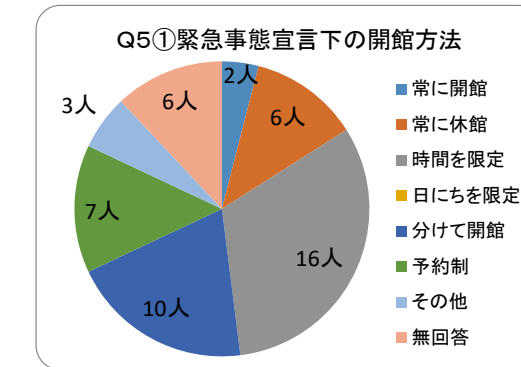


Q5新型コロナウイルス感染症の流行についてお聞きます。

①今後、再度緊急事態宣言が出された場合、児童館の開館についてどのように考えますか？

	常に開館	常に休館	時間を限定	日にちを限定	分けて開館	予約制	その他	無回答	合計
	2人	6人	16人	0人	10人	7人	3人	6人	50人
(%)	4%	12%	32%	0%	20%	14%	6%	12%	100%

その他 人数制限、1組の時間制限をして開館(1)、現状のまま(1)、



②休校時、児童館に望むこと

	居場所の確保	工作の配布	YouTube	開館情報	おもちゃの情報	レシピ	他	なし	無回答	合計
	21人	4人	2人	14人	1人	1人	0人	1人	6人	50人
(%)	42%	8%	4%	28%	2%	2%	0%	2%	12%	100%

その他

