

令和2年度 みぞぬま 児童館利用者アンケート集計結果【子ども】

質問1 記入者について

①性別

	男	女	無回答	合計
1性別	18人	32人	0人	50人
(%)	36%	64%	0%	100%

回答数 50人

②学年

	小学生						小学生 合計
	小1年生	小2年生	小3年生	小4年生	小5年生	小6年生	
2学年	1人	0人	12人	6人	11人	7人	37人
(%)	2%	0%	24%	12%	22%	14%	100%
	中学生	高校生	18歳未満	無回答	合計		
2学年	13人	0人	0人	0人	50人		
(%)	26%	0%	0%	0%	100%		

③施設の利用回数

	週3回以上	週1回	月1回	年数回	はじめて	無回答	合計
3施設利用回数	19人	12人	8人	11人	0人	0人	50人
(%)	38%	24%	16%	22%	0%	0%	100%

④児童館を知ったきっかけ

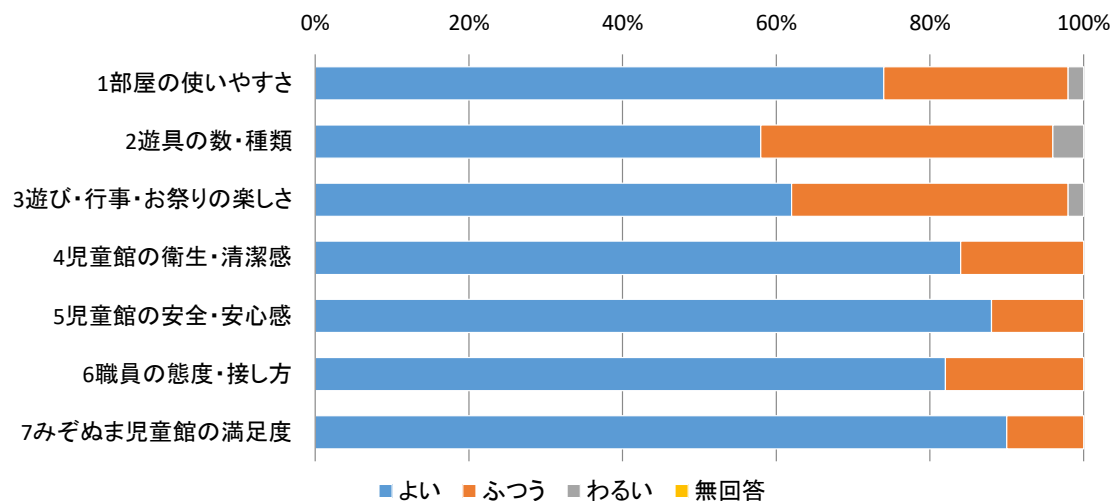
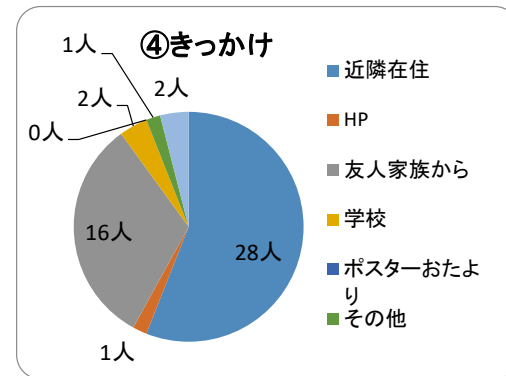
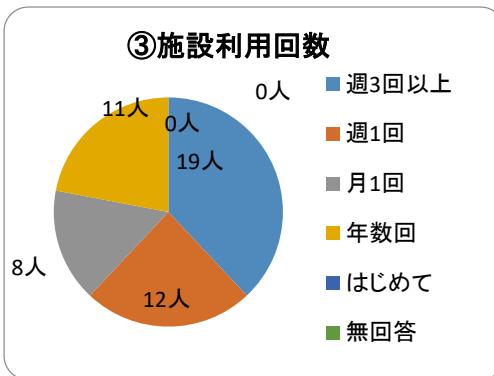
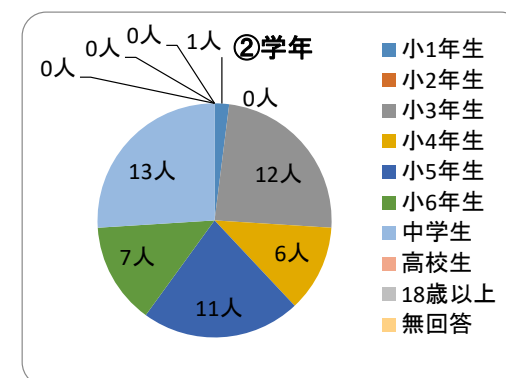
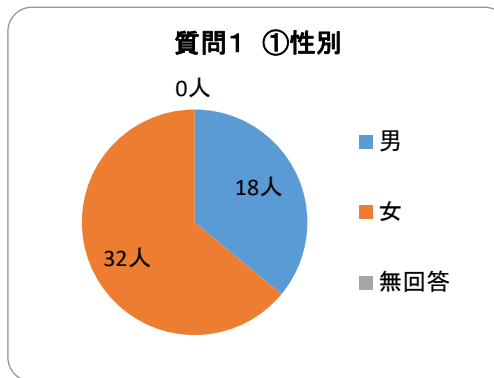
	近隣在住	HP	友人家族から	学校	ポスター・おたより	その他	無回答	合計
	28人	1人	16人	2人	0人	1人	2人	50人
(%)	56%	2%	32%	4%	0%	2%	4%	100%

ポスター・おたより場所

その他 見学

質問2 管理運営についての満足度

	よい	普通	悪い	無回答	合計
1部屋の使いやすさ	37人	12人	1人	0人	50人
(%)	74%	24%	2%	0%	100%
2遊具の数・種類	29人	19人	2人	0人	50人
(%)	58%	38%	4%	0%	100%
3遊び・行事・お祭りの楽しさ	31人	18人	1人	0人	50人
(%)	62%	36%	2%	0%	100%
4児童館の衛生・清潔感	42人	8人	0人	0人	50人
(%)	84%	16%	0%	0%	100%
5児童館の安全・安心感	44人	6人	0人	0人	50人
(%)	88%	12%	0%	0%	100%
6職員の態度・接し方	41人	9人	0人	0人	50人
(%)	82%	18%	0%	0%	100%
7みぞぬま児童館の満足度	45人	5人	0人	0人	50人
(%)	90%	10%	0%	0%	100%



質問3 あなたがみぞぬま児童館で楽しかったこと・遊びはなんですか？

	折り紙 や工作	大事業	クッキング	大会	おもちゃ やスポー ツ	その他	無回答	合計
	12人	23人	20人	9人	12人	4人	4人	84人
(%)	14%	27%	24%	11%	14%	5%	5%	100%

その他 色々なこと/けはいぎり/しっぽおに/卓球(2名)

質問4 ①みぞぬま児童館以外でよく行く児童館はありますか？

	きたはら	はまさき	ねぎしだい	ひざおり	ほんちよう	他市	行かない	無回答	合計
	4人	8人	2人	12人	13人	1人	25人	0人	65人
(%)	6%	12%	3%	18%	20%	2%	38%	0%	100%

②放課後、児童館に来ていない時間は何をして過ごしていますか？

	運動	クラブ	家	公園	学校	ゲーム	友達の家
	13人	1人	20人	15人	11人	22人	5人
(%)	11%	1%	18%	13%	10%	19%	4%
	勉強	その他	無回答	合計			
	18人	8人	1人	114人			
(%)	16%	7%	1%	100%			

その他 習い事(5名)/友達と自分の家で遊んでいる/スマホ/本を読んでいる

③児童館にもっと遊びに来たいですか？

	毎日	週に2.3日	週に1日	今のまま	その他	無回答	合計
	12人	12人	6人	20人	0人	0人	50人
(%)	24%	24%	12%	40%	0%	0%	100%

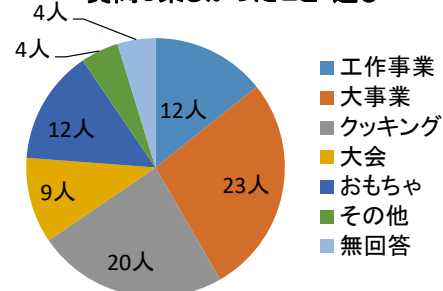
その他

④休校中に児童館にして欲しいこと

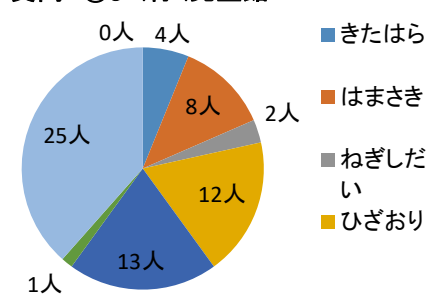
	工作	Youtube	あそび紹介	開館	その他	無回答	合計
	5人	2人	7人	37人	4人	2人	57人
(%)	9%	4%	12%	65%	7%	4%	100%

その他 クッキング/スマホokにしてwifiをつける/ボール遊び/開館時間をのばす

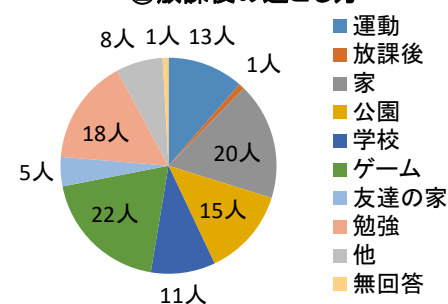
質問3楽しかったこと・遊び



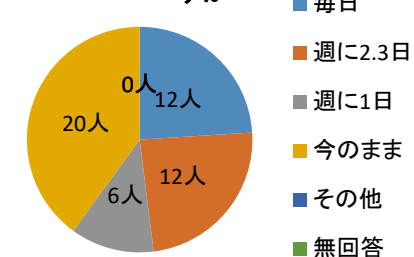
質問4①よく行く児童館



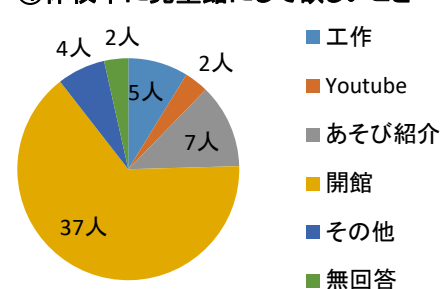
②放課後の過ごし方



③児童館にもっと遊びに来たいですか



④休校中に児童館にして欲しいこと



⑤中学生に質問です。

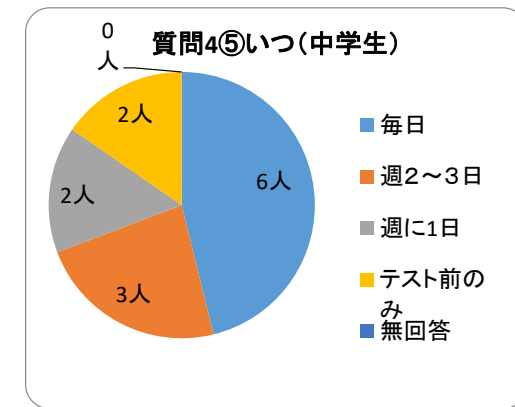
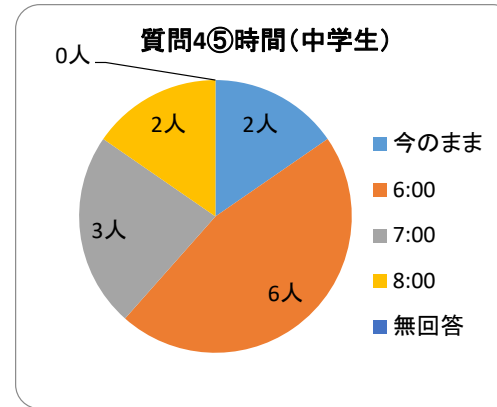
もし遊べる時間が延長した場合、何時まであそびたいですか？

・時間

	今のまま	6:00	7:00	8:00	無回答	合計
	2人	6人	3人	2人	0人	13人
(%)	15%	46%	23%	15%	0%	100%

・いつ

	毎日	週2～3日	週に1日	テスト前のみ	無回答	合計
	6人	3人	2人	2人	0人	13人
(%)	46%	23%	15%	15%	0%	100%



⑥高校生世代に質問です。

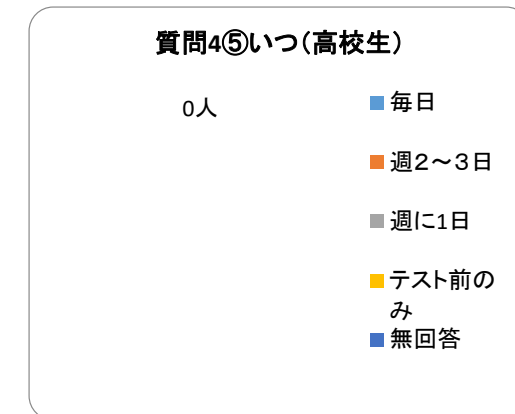
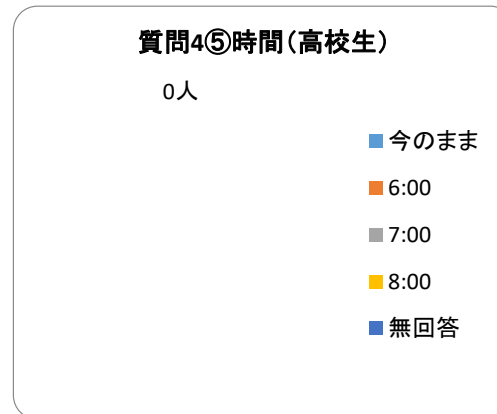
もし遊べる時間が延長した場合、何時まであそびたいですか？

・時間

	今のまま	6:00	7:00	8:00	無回答	合計
	0人	0人	0人	0人	0人	0人
(%)	#DIV/0!	#DIV/0!	#DIV/0!	#DIV/0!	#DIV/0!	#DIV/0!

・いつ

	毎日	週2～3日	週に1日	テスト前のみ	無回答	合計
	0人	0人	0人	0人	0人	0人
(%)	#DIV/0!	#DIV/0!	#DIV/0!	#DIV/0!	#DIV/0!	#DIV/0!



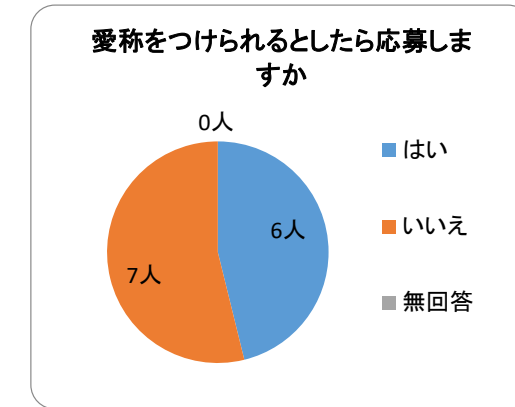
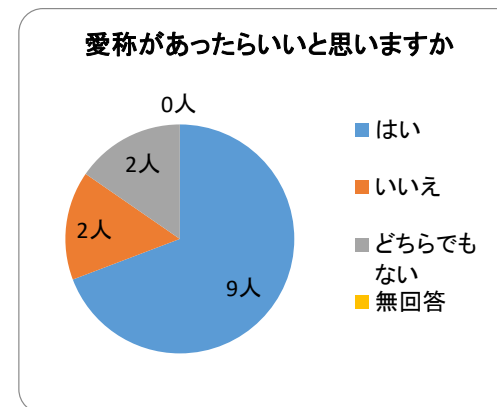
※ほんちよう児童館に行ったことのある人に質問です。

・愛称があつたらいいと思いますか？

	はい	いいえ	どちらでもない	無回答	合計
	9人	2人	2人	0人	13人
(%)	69%	15%	15%	0%	100%

・愛称をつけるとしたら応募しますか？

	はい	いいえ	無回答	合計
	6人	7人	0人	13人
(%)	46%	54%	0%	100%



令和2年度 みぞぬま 児童館利用者アンケート集計結果【保護者】

Q1 記入者について

①性別

	男	女	無回答	合計
	11人	39人	0人	50人
(%)	22%	78%	0%	100%

回答数 50人

②年代

	10代	20代	30代	40代	50代	60歳以上	無回答	合計
	0人	5人	29人	14人	1人	1人	0人	50人
(%)	0%	10%	58%	28%	2%	2%	0%	100%

③一緒に来た児童

	乳幼児	小学生	中学生以上	幼児と小学生	無回答	合計
	37人	3人	0人	10人	0人	50人
(%)	74%	6%	0%	20%	0%	100%

④施設の利用回数

	週3回以上	週1回	月1回	年数回	はじめて	無回答	合計
	6人	15人	16人	9人	3人	1人	50人
(%)	12%	30%	32%	18%	6%	2%	100%

⑤児童館を知ったきっかけはなんですか？

	HP	広報誌	おたより	事業ポスター	知人から	近隣	その他	無回答	合計
	10人	5人	6人	0人	4人	31人	1人	0人	57人
(%)	18%	9%	11%	0%	7%	54%	2%	0%	100%

おたより場所

ポスター場所

その他 妻に聞いて

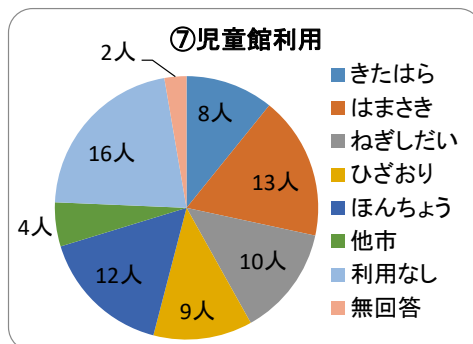
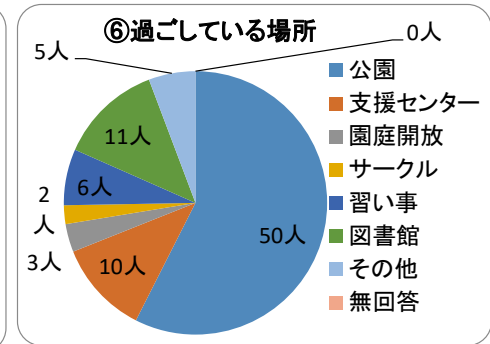
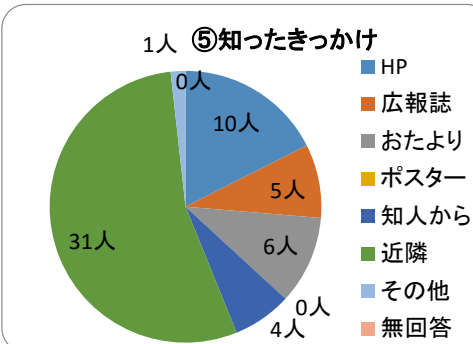
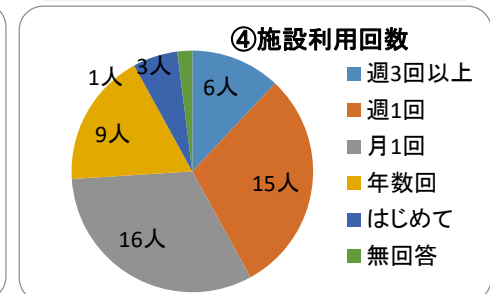
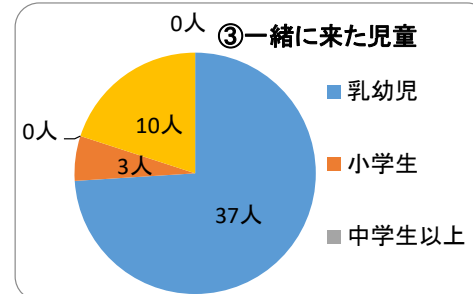
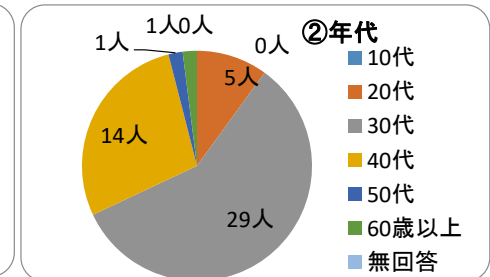
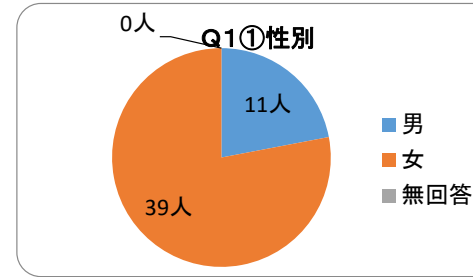
⑥普段お子さんと過ごすときどこに行くことが多いですか？

	公園	支援センター	園庭開放	サークル	習い事	図書館	その他	無回答	合計
	50人	10人	3人	2人	6人	11人	5人	0人	87人
(%)	57%	11%	3%	2%	7%	13%	6%	0%	100%

その他 川辺/室内遊技場/他自治体の児童館/車でドライブ/祖母の家

⑦みぞぬま児童館以外で利用している児童館はありますか？

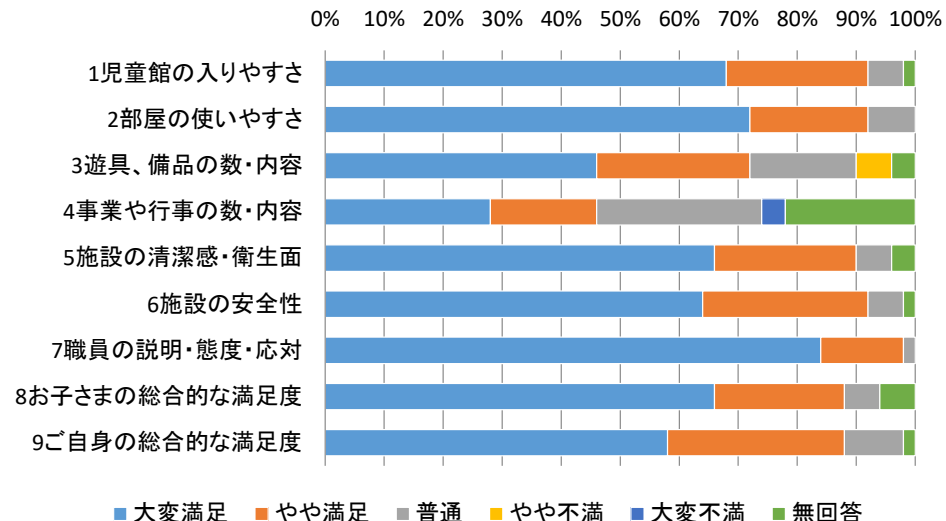
	きたはら	はまさき	ねぎしだい	ひざおり	ほんちよう	他市	利用なし	無回答	合計
	8人	13人	10人	9人	12人	4人	16人	2人	74人
(%)	11%	18%	14%	12%	16%	5%	22%	3%	100%



Q2みぞぬま児童館の管理運営についてお聞きします。

満足度調査

	大変満足	やや満足	普通	やや不満	大変不満	無回答	合計
1児童館の入りやすさ	34人	12人	3人	0人	0人	1人	50人
(%)	68%	24%	6%	0%	0%	2%	100%
2部屋の使いやすさ	36人	10人	4人	0人	0人	0人	50人
(%)	72%	20%	8%	0%	0%	0%	100%
3遊具、備品の数・内容	23人	13人	9人	3人	0人	2人	50人
(%)	46%	26%	18%	6%	0%	4%	100%
4事業や行事の数・内容	14人	9人	14人	0人	2人	11人	50人
(%)	28%	18%	28%	0%	4%	22%	100%
5施設の清潔感・衛生面	33人	12人	3人	0人	0人	2人	50人
(%)	66%	24%	6%	0%	0%	4%	100%
6施設の安全性	32人	14人	3人	0人	0人	1人	50人
(%)	64%	28%	6%	0%	0%	2%	100%
7職員の説明・態度・対応	42人	7人	1人	0人	0人	0人	50人
(%)	84%	14%	2%	0%	0%	0%	100%
8お父さまの総合的な満足度	33人	11人	3人	0人	0人	3人	50人
(%)	66%	22%	6%	0%	0%	6%	100%
9ご自身の総合的な満足度	29人	15人	5人	0人	0人	1人	50人
(%)	58%	30%	10%	0%	0%	2%	100%



Q3 みぞぬま児童館の事業についてお聞きします。

①増やして欲しい事業等、児童館に求めるものはありますか。

	親子のふれあい	手遊び	ダンス	ごっこ遊び	工作	母同士のしゃべりタイム	専門家の話	育児相談	その他	無回答	合計
	13人	7人	18人	6人	16人	3人	8人	11人	1人	10人	93人
(%)	14%	8%	19%	6%	17%	3%	9%	12%	1%	11%	100%

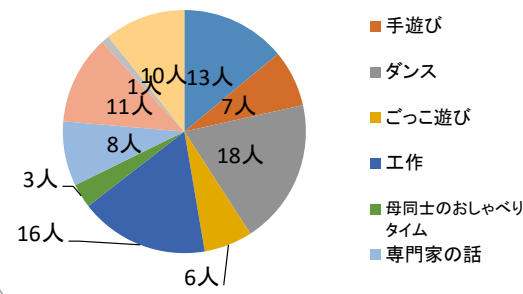
母同士のしゃべりタイム

その他 特になし

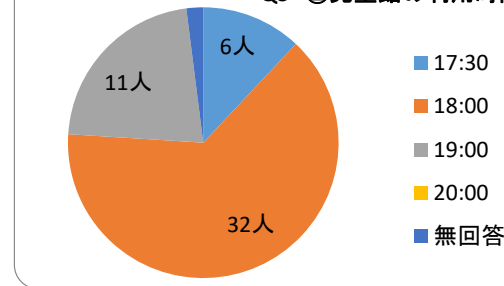
②お子さんが中学生になったとき、何時まで児童館を利用させたいですか

	17:30	18:00	19:00	20:00	無回答	合計
	6人	32人	11人	0人	1人	50人
(%)	12%	64%	22%	0%	2%	100%

Q3①増やして欲しい事業について



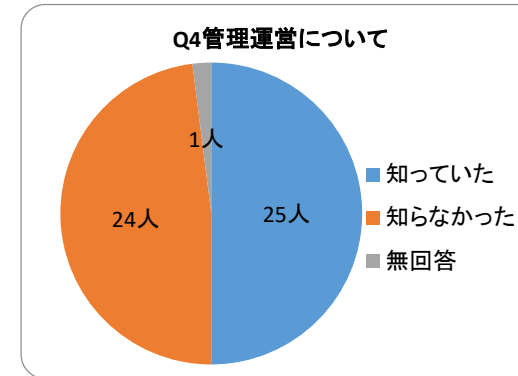
Q3 ②児童館の利用時間



Q4 朝霞市社会福祉協議会についてお聞きします。

朝霞市の児童館が市の指定管理を受け「朝霞市社会福祉協議会」が管理運営をしていることを知っていましたか。

	知っていた	知らなかった	無回答	合計
	25人	24人	1人	50人
(%)	50%	48%	2%	100%

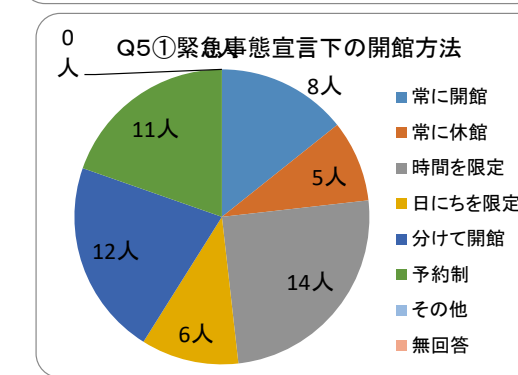


Q5新型コロナウイルス感染症の流行についてお聞きします。

①今後、再度緊急事態宣言が出された場合、児童館の開館についてどのように考えますか？

	常に開館	常に休館	時間を限定	日にちを限定	分けて開館	予約制	その他	無回答	合計
	8人	5人	14人	6人	12人	11人	0人	0人	56人
(%)	14%	9%	25%	11%	21%	20%	0%	0%	100%

その他



②休校時、児童館に望むこと

	居場所の確保	工作の配布	Youtube	開館情報	おもちゃの情報	レシピ	他	なし	無回答	合計
	30人	8人	4人	15人	8人	2人	0人	2人	2人	71人
(%)	42%	11%	6%	21%	11%	3%	0%	3%	3%	100%

その他

