

令和5年度 はまさき 児童館利用者アンケート集計結果【子ども】

質問1 記入者について

回答数 50人

①学年

	小学生						小学生 合計
	小1年生	小2年生	小3年生	小4年生	小5年生	小6年生	
2学年	1人	6人	10人	6人	19人	5人	47人
(%)	2%	12%	20%	12%	38%	10%	100%
	中学生	高校生	18歳未満	無回答	合計		
2学年	3人	0人	0人	0人	50人		
(%)	6%	0%	0%	0%	100%		

②施設の利用回数

	週3回以上	週1回	月1回	年数回	はじめて	無回答	合計
3施設利用回数	1人	18人	17人	12人	2人	0人	50人
(%)	2%	36%	34%	24%	4%	0%	100%

③児童館を知ったきっかけ

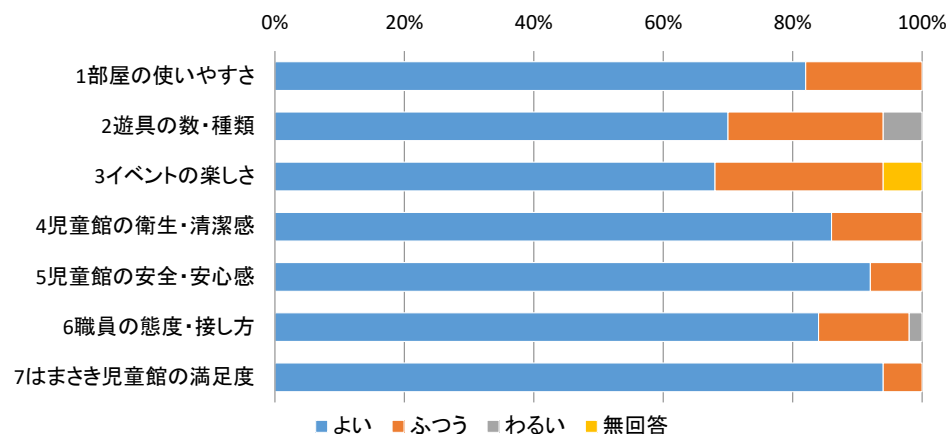
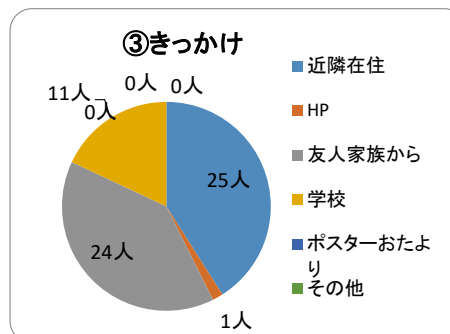
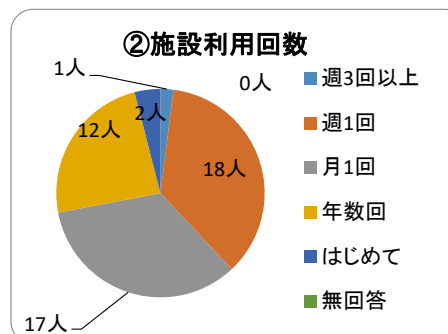
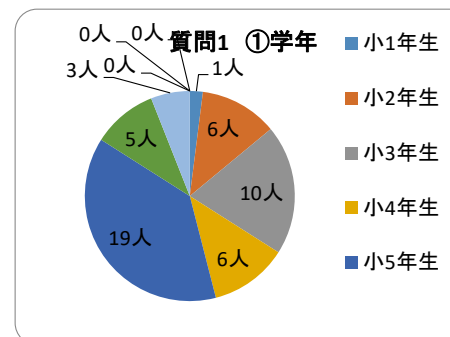
	近隣在住	HP	友人家族から	学校	ポスター・おたより	その他	無回答	合計
	25人	1人	24人	11人	0人	0人	0人	61人
(%)	41%	2%	39%	18%	0%	0%	0%	100%

ポスター・おたより場所

その他

質問2 管理運営についての満足度

	よい	普通	悪い	無回答	合計
1部屋の使いやすさ	41人	9人	0人	0人	50人
(%)	82%	18%	0%	0%	100%
2遊具の数・種類	35人	12人	3人	0人	50人
(%)	70%	24%	6%	0%	100%
3イベントの楽しさ	34人	13人	0人	3人	50人
(%)	68%	26%	0%	6%	100%
4児童館の衛生・清潔感	43人	7人	0人	0人	50人
(%)	86%	14%	0%	0%	100%
5児童館の安全・安心感	46人	4人	0人	0人	50人
(%)	92%	8%	0%	0%	100%
6職員の態度・接し方	42人	7人	1人	0人	50人
(%)	84%	14%	2%	0%	100%
7はまさき児童館の満足度	47人	3人	0人	0人	50人
(%)	94%	6%	0%	0%	100%



質問3 あなたがはまさき児童館でやりたい遊びはなんですか？

	折り紙や工作	大事業	クッキング	大会	おもちゃやスポーツ	その他	無回答	合計
	9人	12人	9人	22人	16人	2人	1人	71人
(%)	13%	17%	13%	31%	23%	3%	1%	100%

その他

質問4 ①はまさき児童館以外でよく行く児童館はありますか？

	きたはら	みぞぬま	ねぎしい	ひざおり	ほんちよう	他市	行かない	無回答	合計
	10人	10人	6人	4人	1人	0人	22人	2人	55人
(%)	18%	18%	11%	7%	2%	0%	40%	4%	100%

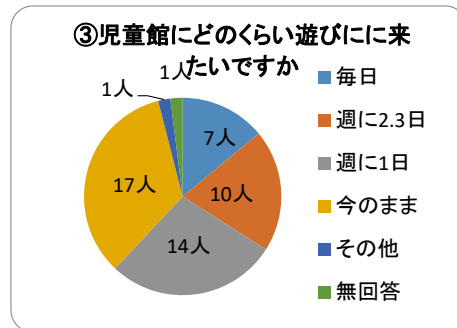
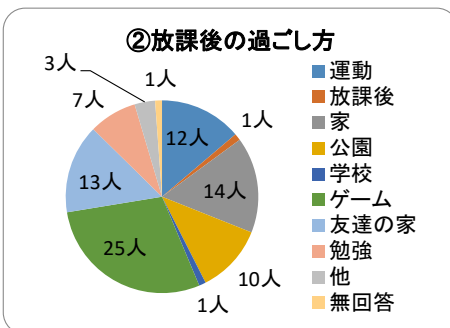
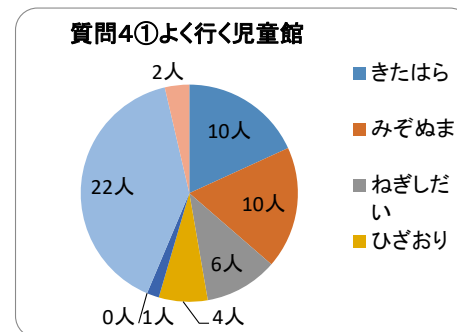
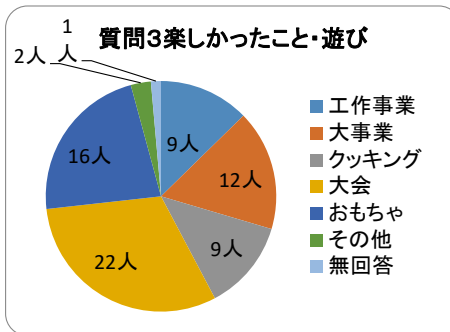
②放課後、児童館に来ていない時間は何をしていますか？

	運動	クラブ	家	公園	学校	ゲーム	友達の家
	12人	1人	14人	10人	1人	25人	13人
(%)	14%	1%	16%	11%	1%	29%	15%
	勉強	その他	無回答	合計			
	7人	3人	1人	87人			
(%)	8%	3%	1%	100%			

その他

③児童館にどのくらい遊びに来たいですか？

	毎日	週に2.3日	週に1日	今のまま	その他	無回答	合計
	7人	10人	14人	17人	1人	1人	50人
(%)	14%	20%	28%	34%	2%	2%	100%



令和5年度 はまさき 児童館利用者アンケート集計結果【保護者】

Q1 記入者について

回答数 50人

①年代

	10代	20代	30代	40代	50代	60歳以上	無回答	合計
	0人	5人	25人	17人	3人	0人	0人	50人
(%)	0%	10%	50%	34%	6%	0%	0%	100%

②一緒に来た児童

	乳幼児	小学生	中学生以上	幼児と小学生	無回答	合計
	49人	1人	0人	0人	0人	50人
(%)	98%	2%	0%	0%	0%	100%

③施設の利用回数

	週3回以上	週1回	月1回	年数回	はじめて	無回答	合計
	1人	23人	16人	5人	5人	0人	50人
(%)	2%	46%	32%	10%	10%	0%	100%

④児童館を知ったきっかけはなんですか？

	HP	広報誌	おたより	事業ポスター	知人から	近隣	その他	無回答	合計
	17人	0人	7人	0人	11人	16人	6人	0人	57人
(%)	30%	0%	12%	0%	19%	28%	11%	0%	100%

おたより場所

ポスター場所

その他

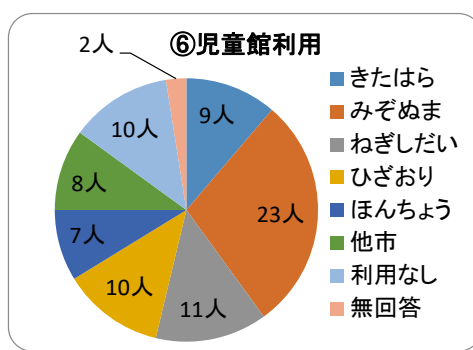
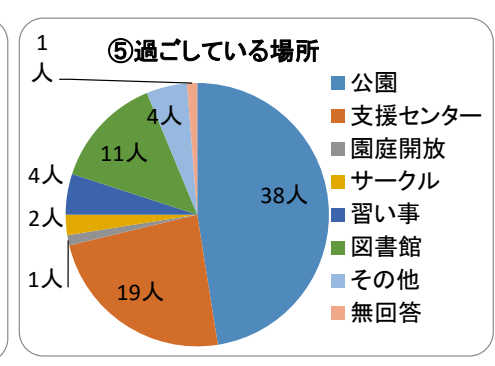
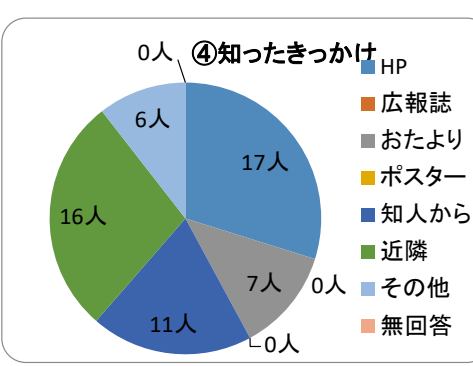
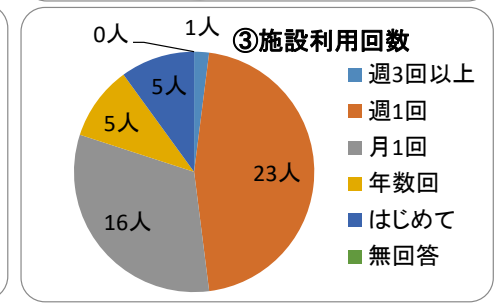
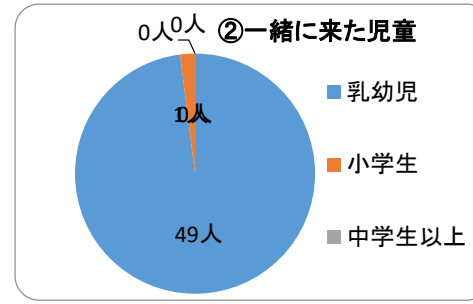
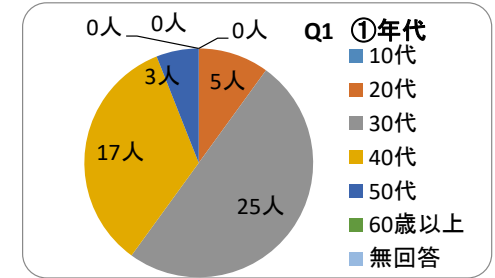
⑤普段お子さんと過ごすときどこに行くことが多いですか？

	公園	支援センター	園庭開放	サークル	習い事	図書館	その他	無回答	合計
	38人	19人	1人	2人	4人	11人	4人	1人	80人
(%)	48%	24%	1%	3%	5%	14%	5%	1%	100%

その他

⑥はまさき児童館以外で利用している児童館はありますか？

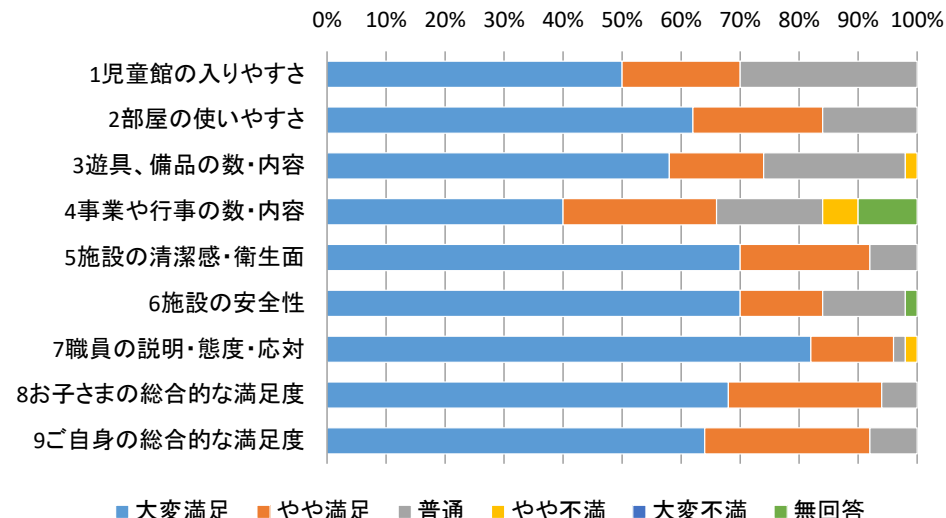
	きたはら	みぞぬま	ねぎしだい	ひざおり	ほんちよう	他市	利用なし	無回答	合計
	9人	23人	11人	10人	7人	8人	10人	2人	80人
(%)	11%	29%	14%	13%	9%	10%	13%	3%	100%



Q2はまさき児童館の管理運営についてお聞きます。

満足度調査

	大変満足	やや満足	普通	やや不満	大変不満	無回答	合計
1児童館の入りやすさ	25人	10人	15人	0人	0人	0人	50人
(%)	50%	20%	30%	0%	0%	0%	100%
2部屋の使いやすさ	31人	11人	8人	0人	0人	0人	50人
(%)	62%	22%	16%	0%	0%	0%	100%
3遊具、備品の数・内容	29人	8人	12人	1人	0人	0人	50人
(%)	58%	16%	24%	2%	0%	0%	100%
4事業や行事の数・内容	20人	13人	9人	3人	0人	5人	50人
(%)	40%	26%	18%	6%	0%	10%	100%
5施設の清潔感・衛生面	35人	11人	4人	0人	0人	0人	50人
(%)	70%	22%	8%	0%	0%	0%	100%
6施設の安全性	35人	7人	7人	0人	0人	1人	50人
(%)	70%	14%	14%	0%	0%	2%	100%
7職員の説明・態度・対応	41人	7人	1人	1人	0人	0人	50人
(%)	82%	14%	2%	2%	0%	0%	100%
8おさまの総合的な満足度	34人	13人	3人	0人	0人	0人	50人
(%)	68%	26%	6%	0%	0%	0%	100%
9ご自身の総合的な満足度	32人	14人	4人	0人	0人	0人	50人
(%)	64%	28%	8%	0%	0%	0%	100%



Q3 はまさき児童館の事業についてお聞きます。

①増やして欲しい事業等、児童館に求めるものはありますか。

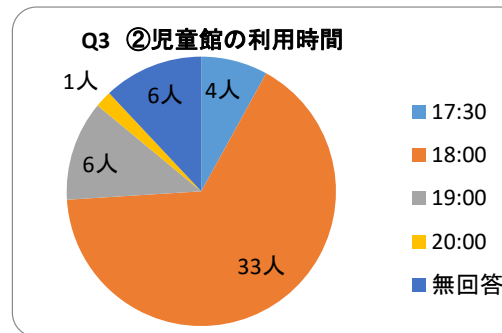
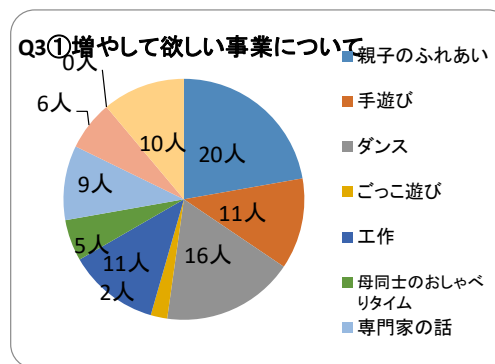
	親子のふれあい	手遊び	ダンス	ごっこ遊び	工作	母同士のおしゃべりタイム	専門家の話	育児相談	その他	無回答	合計
	20人	11人	16人	2人	11人	5人	9人	6人	0人	10人	90人
(%)	22%	12%	18%	2%	12%	6%	10%	7%	0%	11%	100%

母同士のおしゃべりタイム

その他

②お子さんが中学生になったとき、何時まで児童館を利用させたいですか

	17:30	18:00	19:00	20:00	無回答	合計
	4人	33人	6人	1人	6人	50人
(%)	8%	66%	12%	2%	12%	100%



Q4 朝霞市社会福祉協議会についてお聞きます。
朝霞市の児童館が市の指定管理を受け「朝霞市社会福祉協議会」が管理運営
をしていることを知っていましたか。

	知っていた	知らなかった	無回答	合計
	16人	27人	7人	50人
(%)	32%	54%	14%	100%

