

令和5年度 ほんちょう 児童館利用者アンケート集計結果 【子ども】

質問1 記入者について

回答数 50人

①学年

	小学生						合計
	小1年生	小2年生	小3年生	小4年生	小5年生	小6年生	
2学年	0人	2人	1人	12人	6人	8人	29人
(%)	0%	4%	2%	24%	12%	16%	100%
	中学生	高校生	18歳未満	無回答	合計		
2学年	16人	5人	0人	0人	21人		
(%)	76%	24%	0%	0%	100%		

②施設の利用回数

	週3回以上	週1回	月1回	年数回	はじめて	無回答	合計
3施設利用回数	20人	18人	7人	4人	1人	0人	50人
(%)	40%	36%	14%	8%	2%	0%	100%

③児童館を知ったきっかけ

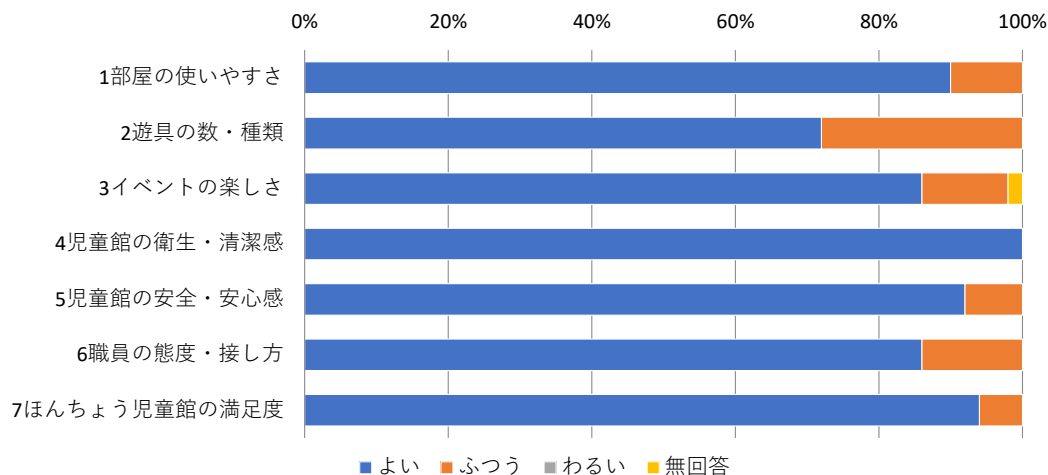
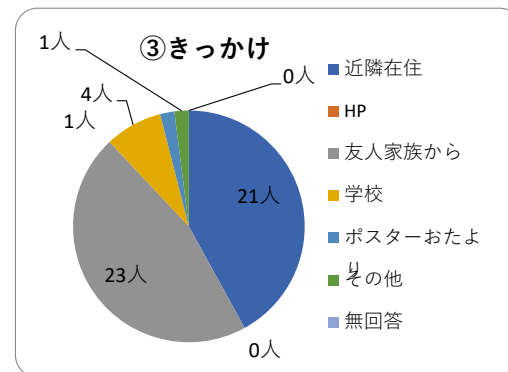
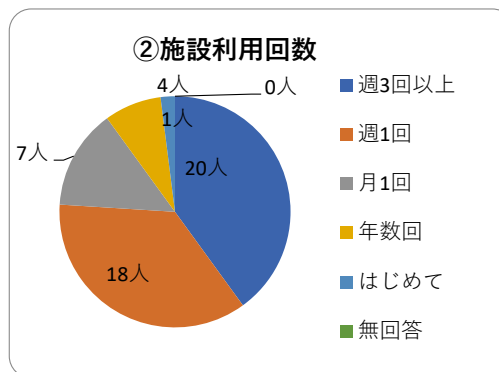
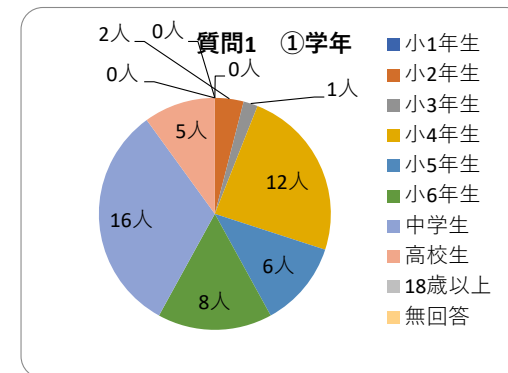
	近隣在住	HP	友人家族から	学校	ポスター・おたより	その他	無回答	合計
2学年	21人	0人	23人	4人	1人	1人	0人	50人
(%)	42%	0%	46%	8%	2%	2%	0%	100%

ポスター・おたより場所

その他 自分で見つけた、

質問2 管理運営についての満足度

	よい	普通	悪い	無回答	合計
1部屋の使いやすさ	45人	5人	0人	0人	50人
(%)	90%	10%	0%	0%	100%
2遊具の数・種類	36人	14人	0人	0人	50人
(%)	72%	28%	0%	0%	100%
3イベントの楽しさ	43人	6人	0人	1人	50人
(%)	86%	12%	0%	2%	100%
4児童館の衛生・清潔感	50人	0人	0人	0人	50人
(%)	100%	0%	0%	0%	100%
5児童館の安全・安心感	46人	4人	0人	0人	50人
(%)	92%	8%	0%	0%	100%
6職員の態度・接し方	43人	7人	0人	0人	50人
(%)	86%	14%	0%	0%	100%
7ほんちょう児童館の満足度	47人	3人	0人	0人	50人
(%)	94%	6%	0%	0%	100%



質問3 あなたがはほんちょう児童館でやりたい遊びはなんですか？

	折り紙 や工作	大事業	クッキング	大会	おもちゃ やスポー ツ	その他	無回答	合計
	1人	22人	16人	19人	16人	3人	3人	80人
(%)	1%	28%	20%	24%	20%	4%	4%	100%

その他 スマブラ大会、野球大会

質問4 ①ほんちょう児童館以外でよく行く児童館はありますか？

	きたはら	はまさき	みぞぬま	ねぎしだい	ひざおり	他市	行かない	無回答	合計
	0人	0人	10人	1人	9人	2人	32人	3人	57人
(%)	0%	0%	18%	2%	16%	4%	56%	5%	100%

②放課後、児童館に来ていない時間は何をして過ごしていますか？

	運動	クラブ	家	公園	学校	ゲーム	友達の家
	20人	0人	26人	14人	8人	15人	8人
(%)	19%	0%	25%	13%	8%	14%	8%
	勉強	その他	無回答	合計			
	10人	1人	3人	105人			
(%)	10%	1%	3%	100%			

その他

③児童館にどのくらい遊びに来たいですか？

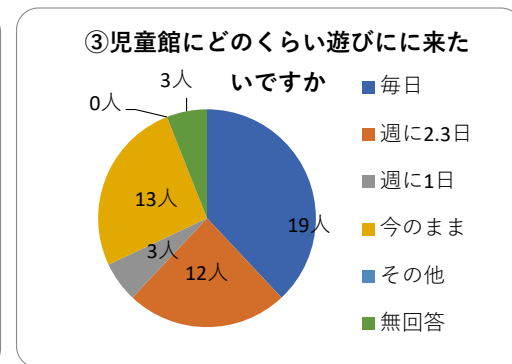
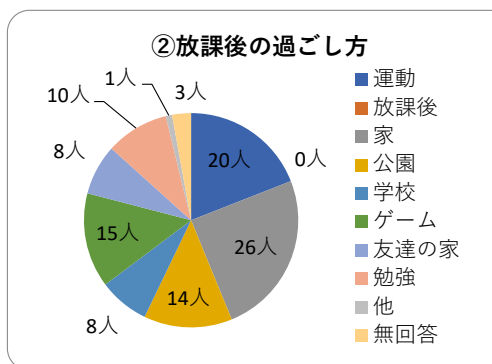
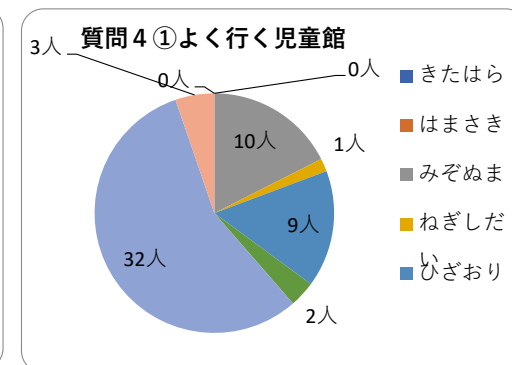
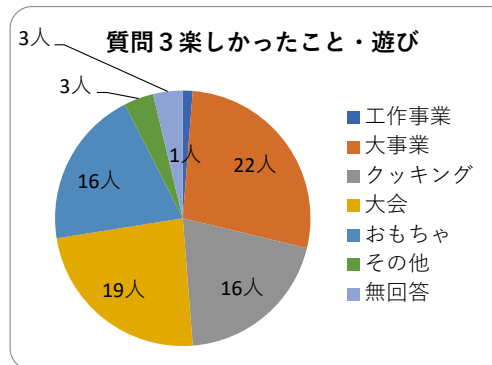
	毎日	週に2.3日	週に1日	今のまま	その他	無回答	合計
	19人	12人	3人	13人	0人	3人	50人
(%)	38%	24%	6%	26%	0%	6%	100%

その他

中高生に質問です。

④月に1回行われる「中高生タイム」に参加したことはありますか？

	ある	ない	合計
	12人	9人	21人
(%)	57%	43%	100%



⑤「参加したことがない」に○を付けた人にはどんな企画なら参加したいと思いますか？

・楽しいこと ・職員と話す ・勉強会 ・ドッジボール ・球技大会 ・全部参加する

令和5年度 ほんちょう 児童館利用者アンケート集計結果 【保護者】

Q1 記入者について

回答数 50人

①年代

	10代	20代	30代	40代	50代	60歳以上	無回答	合計
	0人	1人	39人	10人	0人	0人	0人	50人
(%)	0%	2%	78%	20%	0%	0%	0%	100%

②一緒に来た児童

	乳幼児	小学生	中学生以上	幼児と小学生	無回答	合計
	50人	3人	0人	0人	0人	53人
(%)	94%	6%	0%	0%	0%	100%

③施設の利用回数

	週3回以上	週1回	月1回	年数回	はじめて	無回答	合計
	13人	22人	12人	1人	2人	0人	50人
(%)	26%	44%	24%	2%	4%	0%	100%

④児童館を知ったきっかけはなんですか？

	HP	広報誌	おたより	事業ポスター	知人から	近隣	その他	無回答	合計
	13人	5人	4人	0人	3人	30人	2人	0人	57人
(%)	23%	9%	7%	0%	5%	53%	4%	0%	100%

おたより場所 他児童館、東武ストア

ポスター場所

その他 助産師さんにもらった一覧をみて。

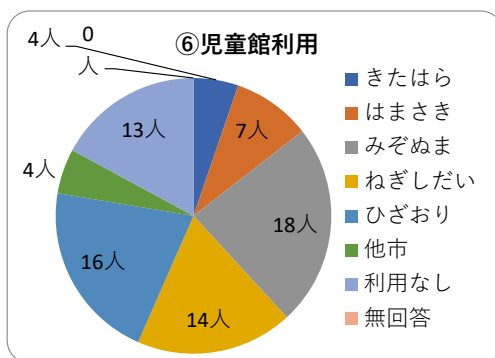
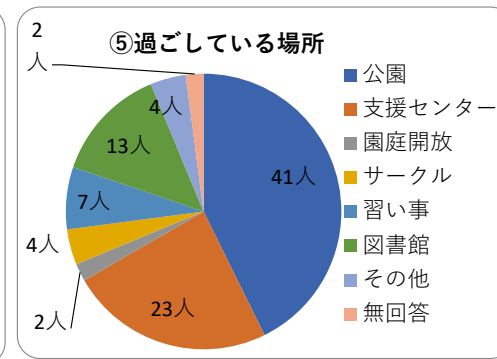
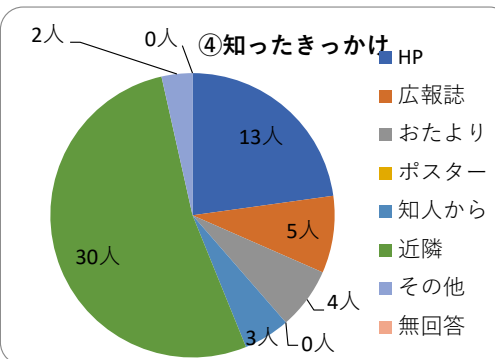
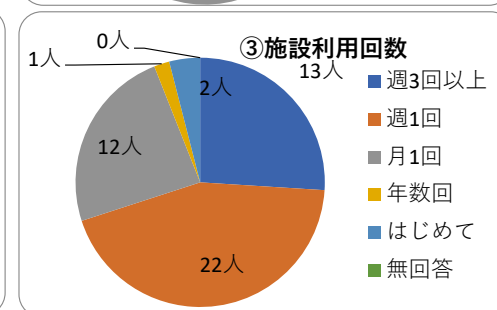
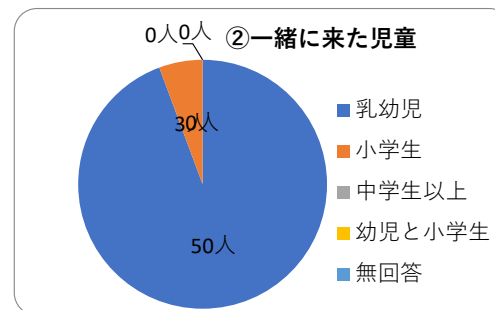
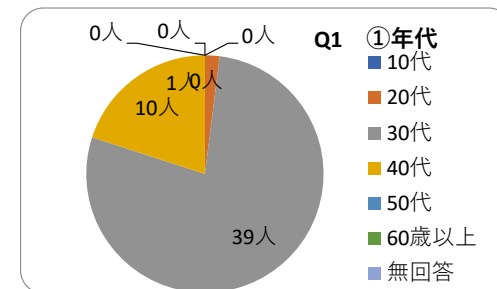
⑤普段お子さんと過ごすときどこに行くことが多いですか？

	公園	支援センター	園庭開放	サークル	習い事	図書館	その他	無回答	合計
	41人	23人	2人	4人	7人	13人	4人	2人	96人
(%)	43%	24%	2%	4%	7%	14%	4%	2%	100%

その他 屋内遊園地、プール、自宅、プレ幼稚園、祖父母宅、

⑥ほんちょう児童館以外で利用している児童館はありますか？

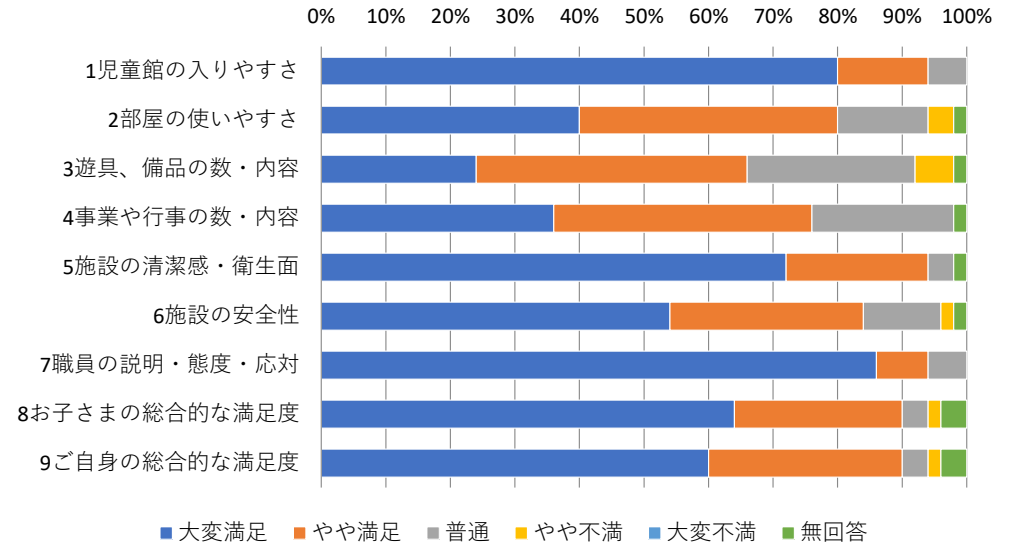
	きたはら	はまさき	みぞぬま	ねぎしだい	ひざおり	他市	利用なし	無回答	合計
	4人	7人	18人	14人	16人	4人	13人	0人	76人
(%)	5%	9%	24%	18%	21%	5%	17%	0%	100%



Q2 ほんちよう児童館の管理運営についてお聞きします。

満足度調査

	大変満足	やや満足	普通	やや不満	大変不満	無回答	合計
1児童館の入りやすさ (%)	40人 80%	7人 14%	3人 6%	0人 0%	0人 0%	0人 0%	50人 100%
2部屋の使いやすさ (%)	20人 40%	20人 40%	7人 14%	2人 4%	0人 0%	1人 2%	50人 100%
3遊具、備品の数・内容 (%)	12人 24%	21人 42%	13人 26%	3人 6%	0人 0%	1人 2%	50人 100%
4事業や行事の数・内容 (%)	18人 36%	20人 40%	11人 22%	0人 0%	0人 0%	1人 2%	50人 100%
5施設の清潔感・衛生面 (%)	36人 72%	11人 22%	2人 4%	0人 0%	0人 0%	1人 2%	50人 100%
6施設の安全性 (%)	27人 54%	15人 30%	6人 12%	1人 2%	0人 0%	1人 2%	50人 100%
7職員の説明・態度・応対 (%)	43人 86%	4人 8%	3人 6%	0人 0%	0人 0%	0人 0%	50人 100%
8おさまの総合的な満足度 (%)	32人 64%	13人 26%	2人 4%	1人 2%	0人 0%	2人 4%	50人 100%
9ご自身の総合的な満足度 (%)	30人 60%	15人 30%	2人 4%	1人 2%	0人 0%	2人 4%	50人 100%



Q3 ほんちよう児童館の事業についてお聞きします。

①増やして欲しい事業等、児童館に求めるものはありますか。

	親子のふれあい	手遊び	ダンス	ごっこ遊び	工作	母同士のおしゃべりタイム	専門家の話	育児相談	その他	無回答	合計
	18人	14人	19人	9人	16人	6人	7人	7人	4人	6人	106人
(%)	17%	13%	18%	8%	15%	6%	7%	7%	4%	6%	100%

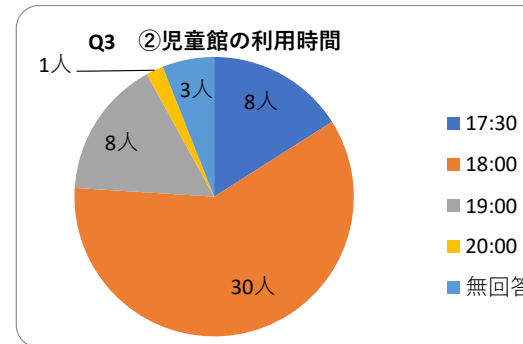
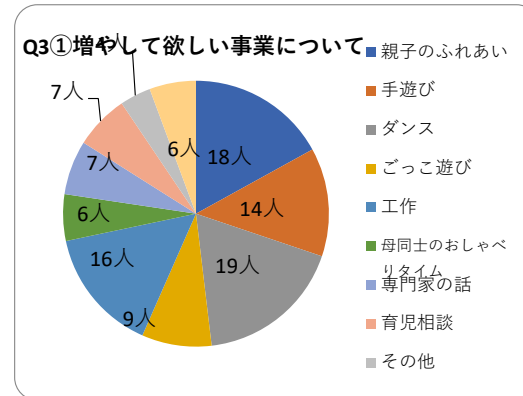
母同士のおしゃべりタイム

その他

リトミック、絵本読み聞かせ、季節や行事などのイベント、鑑賞劇やコンサート

②お子さんが中学生になったとき、何時まで児童館を利用させたいですか

	17:30	18:00	19:00	20:00	無回答	合計
	8人	30人	8人	1人	3人	50人
(%)	16%	60%	16%	2%	6%	100%



Q4 朝霞市社会福祉協議会についてお聞きします。
朝霞市の児童館が市の指定管理を受け「朝霞市社会福祉協議会」が管理運営
をしていることを知っていましたか。

	知っていた	知らなかった	無回答	合計
	26人	20人	4人	50人
(%)	52%	40%	8%	100%

