

令和6年度 ほんちょう 児童館利用者アンケート集計結果【子ども】

質問1 記入者について

回答数 50人

①学年

	小学生						小学生 合計
	小1年生	小2年生	小3年生	小4年生	小5年生	小6年生	
	1人	7人	8人	3人	7人	3人	29人
(%)	2%	14%	16%	6%	14%	6%	100%
	中学生	高校生	18歳未満	無回答	合計		
	12人	9人	0人	0人	50人		
(%)	24%	18%	0%	0%	100%		

②児童館の利用回数

	週1回	週3回以上	月1回	月2~3回	年数回	はじめて	無回答	合計
	13人	24人	4人	8人	1人	0人	0人	50人
(%)	26%	48%	8%	16%	2%	0%	0%	100%

③児童館を普段だれと利用するか

	家族	友達	ひとり	その他	無回答	合計
	3人	37人	10人	0人	0人	50人
(%)	6%	74%	20%	0%	0%	100%

その他

④ほんちょう児童館をどのように知ったか

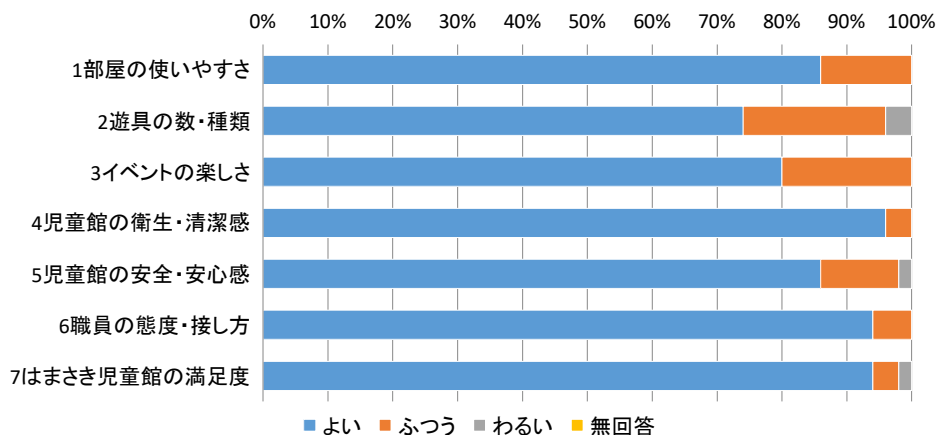
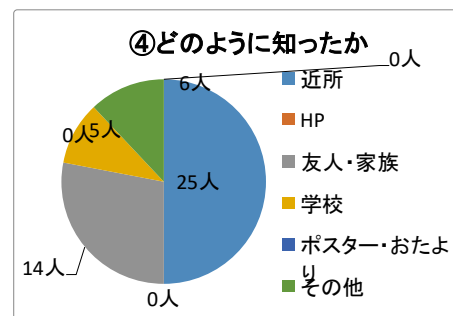
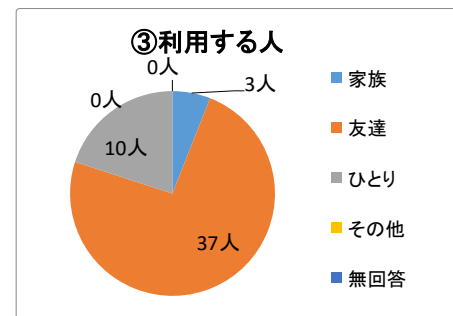
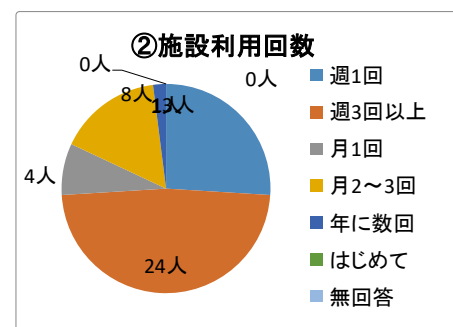
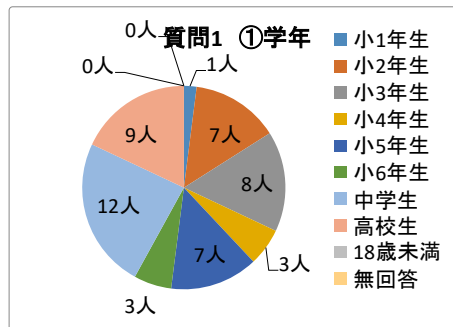
	近所	HP	友人・家族	学校	ポスター・おたより	その他	無回答	合計
	25人	0人	14人	5人	0人	6人	0人	50人
(%)	50%	0%	28%	10%	0%	12%	0%	100%

どこで ・子ども未来課からの紹介・たまたまみつけた

その他

質問2 管理運営についての満足度

	よい	普通	悪い	無回答	合計
1部屋の使いやすさ	43人	7人	0人	0人	50人
(%)	86%	14%	0%	0%	100%
2遊具の数・種類	37人	11人	2人	0人	50人
(%)	74%	22%	4%	0%	100%
3イベントの楽しさ	40人	10人	0人	0人	50人
(%)	80%	20%	0%	0%	100%
4児童館の衛生・清潔感	48人	2人	0人	0人	50人
(%)	96%	4%	0%	0%	100%
5児童館の安全・安心感	43人	6人	1人	0人	50人
(%)	86%	12%	2%	0%	100%
6職員の態度・接し方	47人	3人	0人	0人	50人
(%)	94%	6%	0%	0%	100%
7ほんちょう児童館の満足度	47人	2人	1人	0人	50人
(%)	94%	4%	2%	0%	100%



質問3 あなたがほんちよう児童館でやりたい遊びはなんですか？

	折り紙 や工作	大事業	TVゲーム	大会	おもちゃ やスポー ツ	クッキング	ボードゲーム	その他
	9人	23人	12人	19人	5人	20人	4人	3人
(%)	9%	24%	13%	20%	5%	21%	4%	3%
	無回答	合計						
	0人	95人						
(%)	19%	100%						

その他 ・麻雀 ・本読み ・お泊まり会 ・BBQ

質問4 ①ほんちよう児童館以外でよく行く児童館はありますか？

	きたはら	はまさき	みぞぬま	ねぎしだい	ひざおり	他市	行かない	無回答	合計
	1人	8人	7人	4人	11人	6人	28人	1人	66人
(%)	2%	12%	11%	6%	17%	9%	42%	2%	100%

②放課後、児童館に来ていない時間は何をしていますか？

	運動	クラブ	家	公園	学校	ゲーム	友達の家
	6人	2人	23人	11人	10人	16人	13人
(%)	6%	2%	25%	12%	11%	17%	14%
	勉強	その他	無回答	合計			
	9人	2人	1人	93人			
(%)	10%	2%	1%	100%			

その他 ・休館日以外毎日児童館に来ている

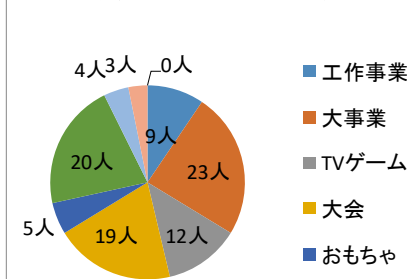
③児童館にどのくらい遊びに来たいですか？

	毎日	週に2.3日	週に1日	今のまま	その他	無回答	合計
	22人	10人	6人	10人	1人	1人	50人
(%)	44%	20%	12%	20%	2%	2%	100%

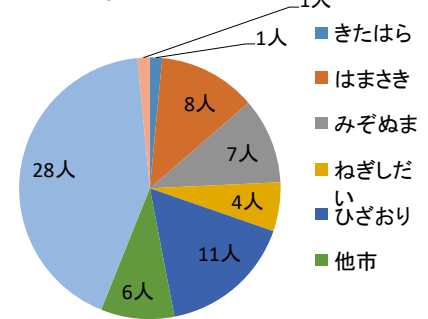
④児童館のイベントを一緒に考えたり、やったりする機会があったら参加してみたいですか？

	はい	いいえ	わからない	無回答	合計
	34人	4人	11人	1人	50人
(%)	68%	8%	22%	2%	100%

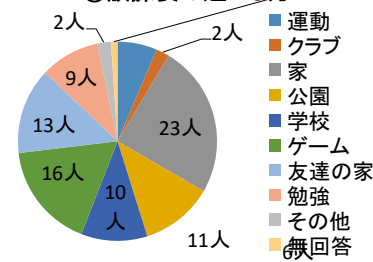
質問3楽しかったこと・遊び



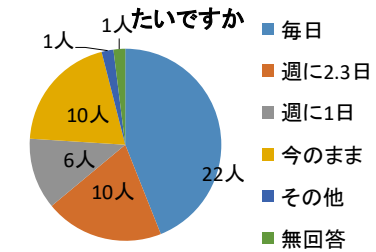
質問4①よく行く児童館



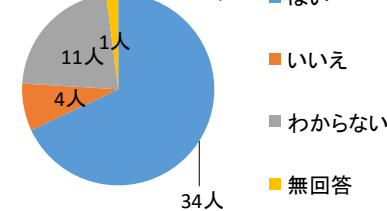
②放課後の過ごし方



③児童館にどのくらい遊びに来たいですか



④児童館のイベントを一緒に考えたり、やったりする機会があったら参加してみたいですか？



その他

「ほんちよう児童館に遊びに来ている小学5年生・6年生」への質問です。

⑤ 中高生専用スペースや中高生タイムを知っていますか？また参加してみたいですか？

	知っている	知らなかった	無回答	合計
	10人	0人	0人	10人
(%)	100%	0%	0%	100%

	参加したい	参加したくない	わからない	無回答	合計
	7人	2人	1人	0人	10人
(%)	70%	20%	10%	0%	100%

「ほんちよう児童館に遊びに来ている中高生」への質問です。

⑥ 中高生専用スペースについて

	使いやすい	使いにくい	その他	無回答	合計
	16人	3人	1人	1人	21人
(%)	76%	14%	5%	5%	100%

使いにくい理由

・人が多い

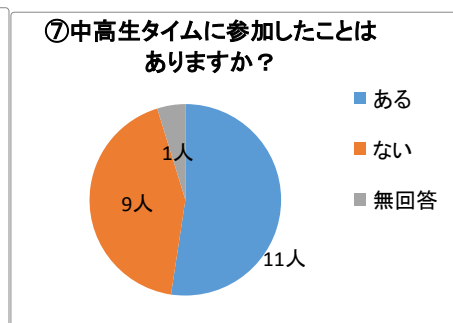
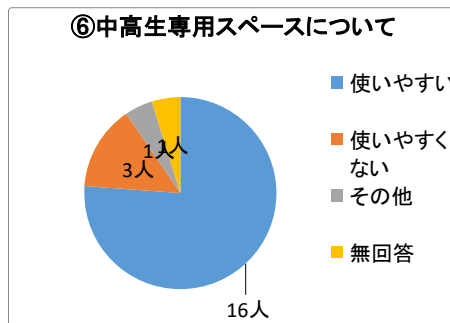
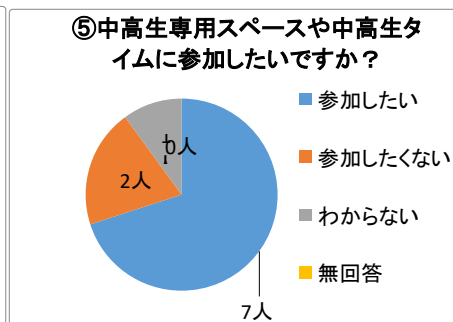
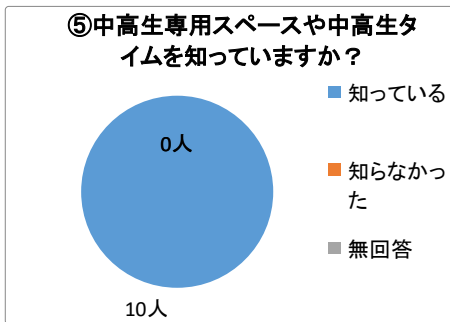
その他

⑦ 月に1回行われる「中高生タイム」に参加したことはありますか？

	ある	ない	無回答	合計
	11人	9人	1人	21人
(%)	52%	43%	5%	100%

⑧ 「参加したことがない」に○を付けた人にはどんな企画なら参加したいと思いますか？

・食べる ・最近きたばかりだから分からない ・筋トレ ・映画会 ・大人数は怖い ・クッキング ・バイト



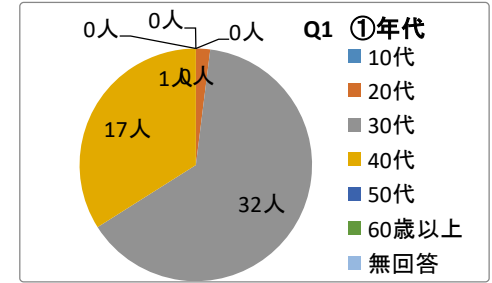
令和6年度 ほんちよう 児童館利用者アンケート集計結果【保護者】

Q1 記入者について

回答数 50人

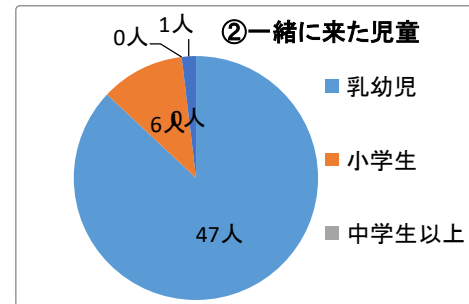
①年代

	10代	20代	30代	40代	50代	60歳以上	無回答	合計
	0人	1人	32人	17人	0人	0人	0人	50人
(%)	0%	2%	64%	34%	0%	0%	0%	100%



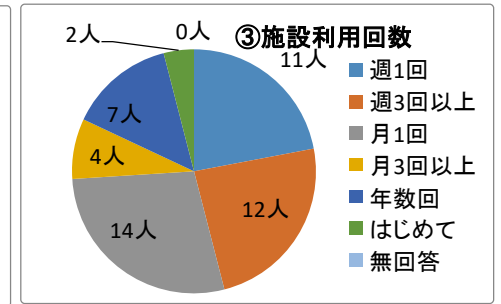
②一緒に来た児童

	乳幼児	小学生	中学生以上	幼児と小学生	無回答	合計
	47人	6人	0人	0人	1人	54人
(%)	87%	11%	0%	0%	2%	100%



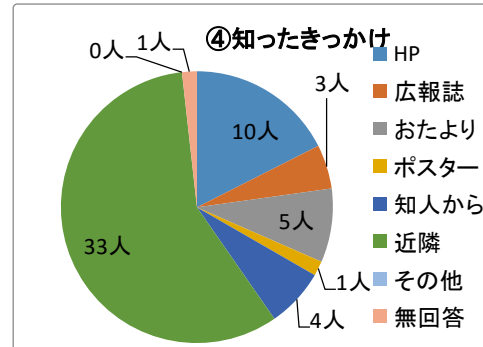
③施設の利用回数

	週1回	週3回以上	月1回	月3回以上	年数回	はじめて	無回答	合計
	11人	12人	14人	4人	7人	2人	0人	50人
(%)	22%	24%	28%	8%	14%	4%	0%	100%



④児童館を知ったきっかけはなんですか？

	HP	広報誌	おたより	事業ポスター	知人から	近隣	その他	無回答	合計
	10人	3人	5人	1人	4人	33人	0人	1人	57人
(%)	18%	5%	9%	2%	7%	58%	0%	2%	100%



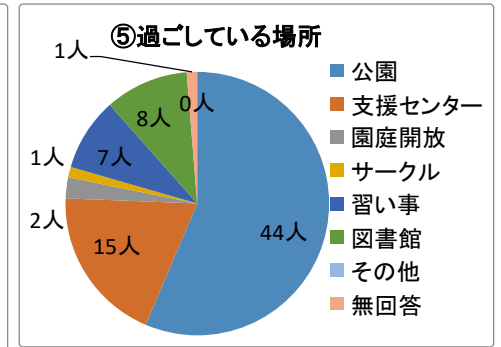
おたより場所: きたはら児童館

ポスター場所:

その他:

⑤普段お子さんと過ごすときどこに行くことが多いですか？

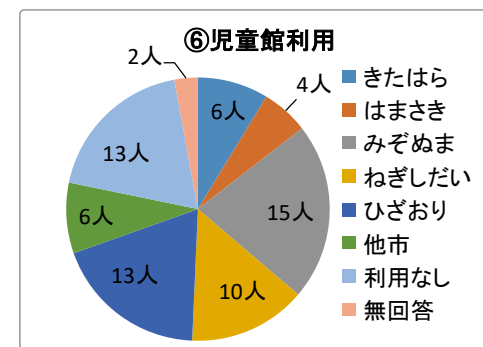
	公園	支援センター	園庭開放	サークル	習い事	図書館	その他	無回答	合計
	44人	15人	2人	1人	7人	8人	0人	1人	78人
(%)	56%	19%	3%	1%	9%	10%	0%	1%	100%



その他:

⑥ほんちよう児童館以外で利用している児童館はありますか？

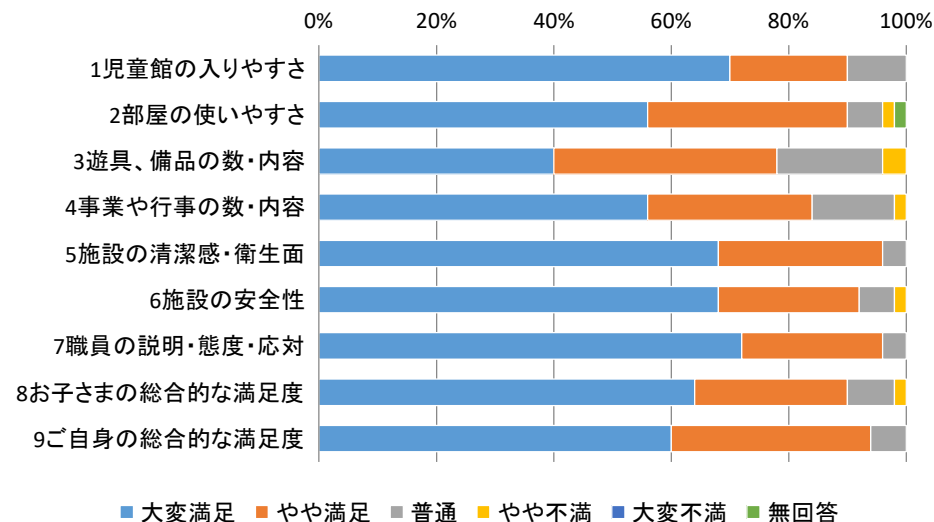
	きたはら	はまさき	みぞぬま	ねぎしだい	ひざおり	他市	利用なし	無回答	合計
	6人	4人	15人	10人	13人	6人	13人	2人	69人
(%)	9%	6%	22%	14%	19%	9%	19%	3%	100%



Q2ほんちよう児童館の管理運営についてお聞きします。

満足度調査

	大変満足	やや満足	普通	やや不満	大変不満	無回答	合計
1児童館の入りやすさ (%)	35人 70%	10人 20%	5人 10%	0人 0%	0人 0%	0人 0%	50人 100%
2部屋の使いやすさ (%)	28人 56%	17人 34%	3人 6%	1人 2%	0人 0%	1人 2%	50人 100%
3遊具、備品の数・内容 (%)	20人 40%	19人 38%	9人 18%	2人 4%	0人 0%	0人 0%	50人 100%
4事業や行事の数・内容 (%)	28人 56%	14人 28%	7人 14%	1人 2%	0人 0%	0人 0%	50人 100%
5施設の清潔感・衛生面 (%)	34人 68%	14人 28%	2人 4%	0人 0%	0人 0%	0人 0%	50人 100%
6施設の安全性 (%)	34人 68%	12人 24%	3人 6%	1人 2%	0人 0%	0人 0%	50人 100%
7職員の説明・態度・対応 (%)	36人 72%	12人 24%	2人 4%	0人 0%	0人 0%	0人 0%	50人 100%
8お子さまの総合的な満足度 (%)	32人 64%	13人 26%	4人 8%	1人 2%	0人 0%	0人 0%	50人 100%
9ご自身の総合的な満足度 (%)	30人 60%	17人 34%	3人 6%	0人 0%	0人 0%	0人 0%	50人 100%



Q3 ほんちよう児童館の事業についてお聞きします。

①増やして欲しい事業等、児童館に求めるものはありますか。

	親子のふれあい	手遊び	ダンス	ごっこ遊び	工作	母同士のおしゃべりタイム	専門家のお話	育児相談	その他	無回答	合計
(%)	15人 17%	10人 11%	12人 14%	11人 13%	15人 17%	5人 6%	4人 5%	1人 1%	5人 6%	9人 10%	87人 100%

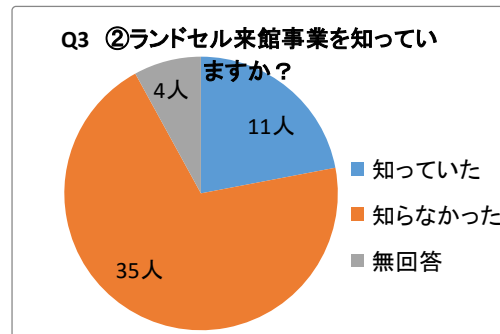
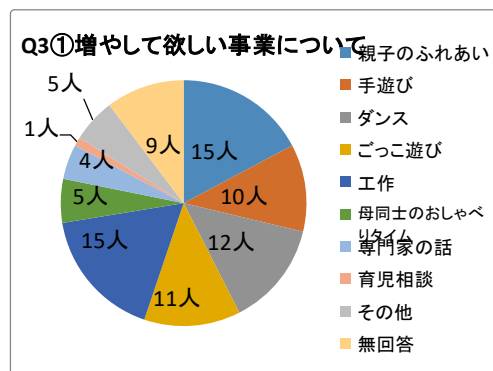
母同士のおしゃべりタイム

その他

・手形・読み聞かせ・ボルダリングの開放日(2)・フリーマーケット

②ランドセル来館事業を知っていますか？

	知っていた	知らなかった	無回答	合計
(%)	11人 22%	35人 70%	4人 8.0%	50人 100.0%



Q4 朝霞市社会福祉協議会についてお聞きします。
朝霞市の児童館が市の指定管理を受け「朝霞市社会福祉協議会」が管理運営
をしていることを知っていましたか。

	知っていた	知らなかった	無回答	合計
	16人	30人	4人	50人
(%)	32%	60%	8%	100%

