

令和7年度 はまさき 児童館利用者アンケート集計結果【子ども】

質問1 記入者について

回答数 50人

①学年

	小学生						小学生 合計
	小1年生	小2年生	小3年生	小4年生	小5年生	小6年生	
	1人	6人	0人	3人	10人	10人	30人
(%)	2%	12%	0%	6%	20%	20%	100%
	中学生	高校生	18歳未満	無回答	合計		
	20人	0人	0人	0人	50人		
(%)	40%	0%	0%	0%	100%		

②通っている学校

	小学校								
	1小	2小	3小	4小	5小	6小	7小	8小	9小
	0人	3人	15人	0人	0人	3人	4人	0人	3人
(%)	0%	6%	30%	0%	0%	6%	8%	0%	6%
	10小	1中	2中	3中	4中	5中	その他	無回答	合計
	0人	0人	9人	0人	0人	11人	2人	0人	50人
(%)	0%	0%	18%	0%	0%	22%	4%	0%	100%

③児童館の利用回数

	週1回	週3回以上	月1回	月2～3回	年数回	はじめて	無回答	合計
	16人	19人	5人	2人	8人	0人	0人	50人
(%)	32%	38%	10%	4%	16%	0%	0%	100%

④児童館を普段だれと利用するか

	家族	友達	ひとり	その他	無回答	合計
	4人	47人	2人	0人	0人	53人
(%)	8%	89%	4%	0%	0%	100%

その他 月に1回

⑤はまさき児童館をどのように知ったか

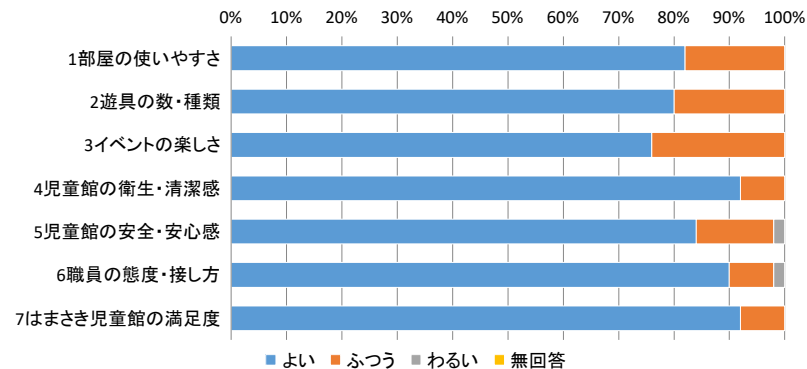
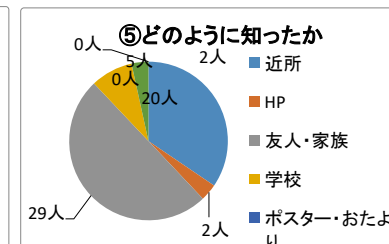
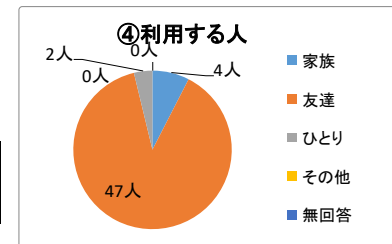
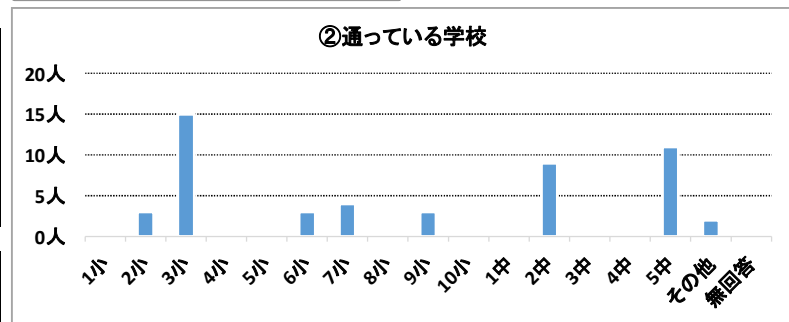
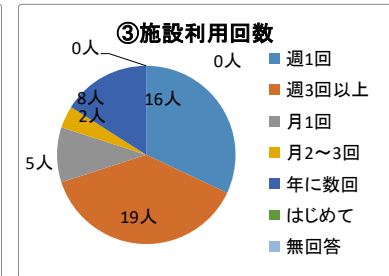
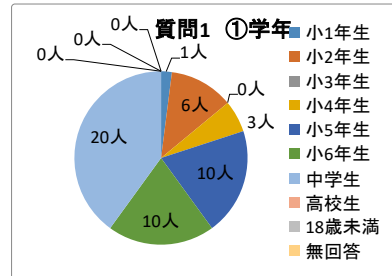
	近所	HP	友人・家族	学校	ポスター・おたより	その他	無回答	合計
	20人	2人	29人	5人	0人	2人	0人	58人
(%)	34%	3%	50%	9%	0%	3%	0%	100%

どこで

その他 ママが下ではたらいっている2人

質問2 管理運営についての満足度

	よい	普通	悪い	無回答	合計
1部屋の使いやすさ	41人	9人	0人	0人	50人
(%)	82%	18%	0%	0%	100%
2遊具の数・種類	40人	10人	0人	0人	50人
(%)	80%	20%	0%	0%	100%
3イベントの楽しさ	38人	12人	0人	0人	50人
(%)	76%	24%	0%	0%	100%
4児童館の衛生・清潔感	46人	4人	0人	0人	50人
(%)	92%	8%	0%	0%	100%
5児童館の安全・安心感	42人	7人	1人	0人	50人
(%)	84%	14%	2%	0%	100%
6職員の態度・接し方	45人	4人	1人	0人	50人
(%)	90%	8%	2%	0%	100%
7はまさき児童館の満足度	46人	4人	0人	0人	50人
(%)	92%	8%	0%	0%	100%



質問3 あなたがはまさき児童館でやりたい遊びはなんですか？

	折り紙 や工作	大事業	TVゲーム	大会	おもちゃ やスポー ツ	クッキング	ボードゲーム	その他
	11人	18人	10人	22人	20人	13人	8人	8人
(%)	10%	16%	9%	20%	18%	12%	7%	7%
	無回答	合計						
	0人	110人						
(%)	22%	100%						

その他 バスケ大会・バスケ4人、ボールプール2人、ピアノ、マツト、柔道、将棋、ぬいぐるみ

質問4 ①はまさき児童館以外でよく行く児童館はありますか？

	きたはら	みぞぬま	ねぎしだい	ひざおり	ほんちよう	他市	行かない	無回答	合計
	13人	13人	8人	1人	7人	4人	19人	0人	65人
(%)	20%	20%	12%	2%	11%	6%	29%	0%	100%

②放課後、児童館に来ていない時間は何をして過ごしていますか？

	運動	クラブ	家	公園	学校	ゲーム	友達の家
	17人	4人	25人	15人	5人	20人	13人
(%)	16%	4%	23%	14%	5%	19%	12%
	勉強	その他	無回答	合計			
	9人	0人	0人	108人			
(%)	8%	0%	0%	100%			

その他

③児童館にどのくらい遊びに来たいですか？

	毎日	週に2.3日	週に1日	今のまま	その他	無回答	合計
	11人	22人	7人	9人	1人	0人	50人
(%)	22%	44%	14%	18%	2%	0%	100%

その他

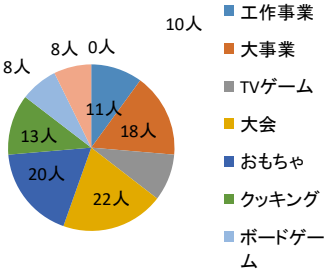
④児童館のイベントを一緒に考えたり、やったりする機会があったら参加してみたいですか？

	はい	いいえ	わからない	無回答	合計
	32人	5人	13人	0人	50人
(%)	64%	10%	26%	0%	100%

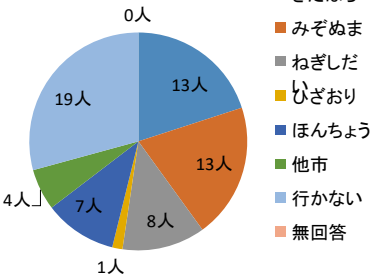
⑤ちがう学校に通う小学生、中学生と”朝霞市の将来について”一緒に考えてみたいですか？

	はい	いいえ	わからない	無回答	合計
	13人	14人	23人	0人	50人
(%)	26%	28%	46%	0%	100%

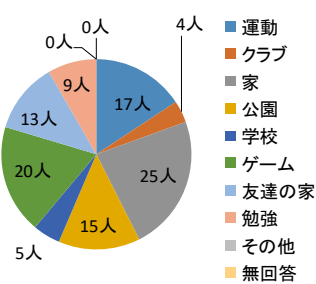
質問3 楽しかったこと・遊び



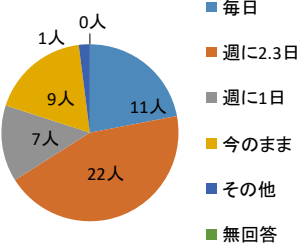
質問4 ①よく行く児童館



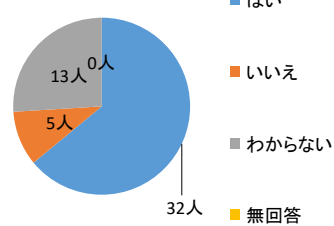
②放課後の過ごし方



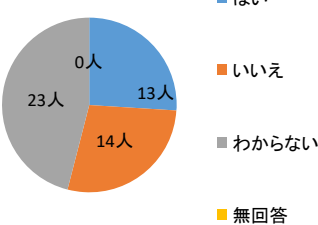
③児童館にどのくらい遊びに来たいですか



④児童館のイベントを一緒に考えたりやったりする機会があったら参加してみたいですか？



⑤ちがう学校に通う小学生、中学生と朝霞市の将来について一緒に考えてみたいですか？



令和7年度 はまさき 児童館利用者アンケート集計結果【保護者】

Q1 記入者について

回答数 50人

①年代

	10代	20代	30代	40代	50代	60歳以上	無回答	合計
	0人	4人	23人	23人	0人	0人	0人	50人
(%)	0%	8%	46%	46%	0%	0%	0%	100%

②一緒に来た児童

	乳幼児	小学生	中学生以上	幼児と小学生	無回答	合計
	30人	15人	0人	5人	0人	50人
(%)	60%	30%	0%	10%	0%	100%

③施設の利用回数

	週1回	週3回以上	月1回	月3回以上	年数回	はじめて	無回答	合計
	17人	1人	9人	8人	12人	3人	0人	50人
(%)	34%	2%	18%	16%	24%	6%	0%	100%

④児童館を知ったきっかけはなんですか？

	HP	広報誌	おたより	事業ポスター	知人から	近隣	その他	無回答	合計
	13人	1人	9人	0人	10人	21人	6人	0人	60人
(%)	22%	2%	15%	0%	17%	35%	10%	0%	100%

おたより場所 みぞぬま児童館、きたはら児童館

ポスター場所

その他 Googleマップ2人、家族、隣のプールに来て寄りました、仕事で

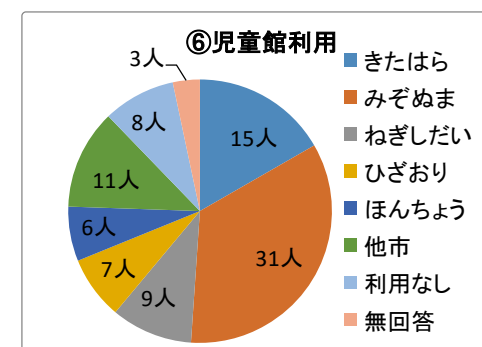
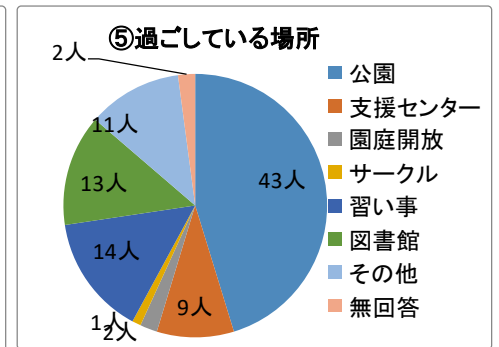
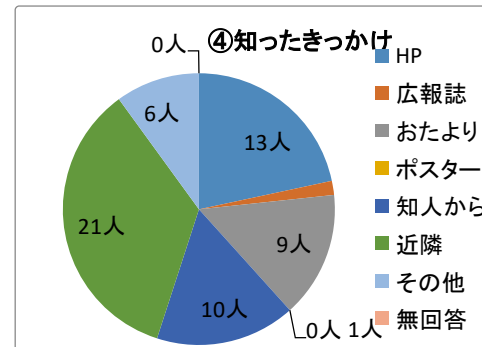
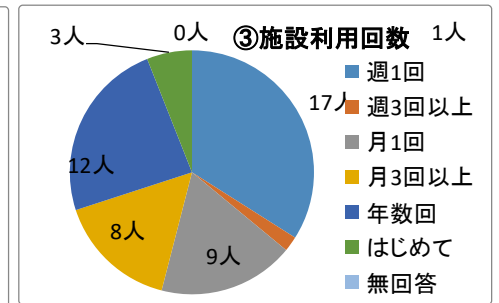
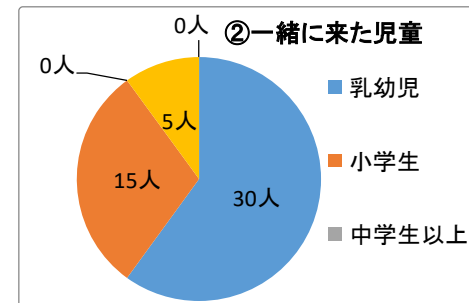
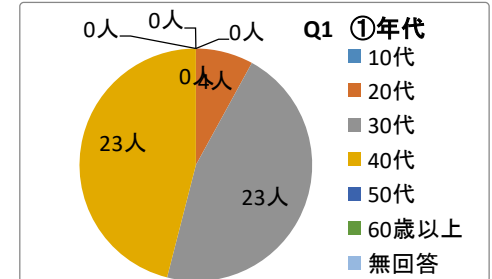
⑤普段お子さんと過ごすときどこに行くことが多いですか？

	公園	支援センター	園庭開放	サークル	習い事	図書館	その他	無回答	合計
	43人	9人	2人	1人	14人	13人	11人	2人	95人
(%)	45%	9%	2%	1%	15%	14%	12%	2%	100%

その他 博物館、ショッピングモール、ゲームセンター2人、イオンモール等にある遊び場、買い物

⑥はまさき児童館以外で利用している児童館はありますか？

	きたはら	みぞぬま	ねぎしだい	ひざおり	ほんちよう	他市	利用なし	無回答	合計
	15人	31人	9人	7人	6人	11人	8人	3人	90人
(%)	17%	34%	10%	8%	7%	12%	9%	3%	100%



Q2はまさき児童館の管理運営についてお聞きます。

満足度調査

	大変満足	やや満足	普通	やや不満	大変不満	無回答	合計
1児童館の入りやすさ	29人	13人	8人	0人	0人	0人	50人
(%)	58%	26%	16%	0%	0%	0%	100%
2部屋の使いやすさ	34人	12人	4人	0人	0人	0人	50人
(%)	68%	24%	8%	0%	0%	0%	100%
3遊具、備品の数・内容	34人	10人	5人	0人	0人	1人	50人
(%)	68%	20%	10%	0%	0%	2%	100%
4事業や行事の数・内容	24人	14人	9人	0人	0人	3人	50人
(%)	48%	28%	18%	0%	0%	6%	100%
5施設の清潔感・衛生面	30人	16人	3人	0人	0人	1人	50人
(%)	60%	32%	6%	0%	0%	2%	100%
6施設の安全性	35人	12人	3人	0人	0人	0人	50人
(%)	70%	24%	6%	0%	0%	0%	100%
7職員の説明・態度・対応	37人	11人	2人	0人	0人	0人	50人
(%)	74%	22%	4%	0%	0%	0%	100%
8お子さまの総合的な満足度	37人	10人	3人	0人	0人	0人	50人
(%)	74%	20%	6%	0%	0%	0%	100%
9ご自身の総合的な満足度	32人	15人	3人	0人	0人	0人	50人
(%)	64%	30%	6%	0%	0%	0%	100%

Q3 はまさき児童館の事業についてお聞きます。

①増やして欲しい事業等、児童館に求めるものはありますか。

	親子のふれあい	手遊び	ダンス	ごっこ遊び	工作	母同士のおしゃべりタイム	専門家の話	育児相談	その他	無回答	合計
(%)	6人	2人	11人	8人	18人	1人	5人	0人	5人	18人	74人
(%)	8%	3%	15%	11%	24%	1%	7%	0%	7%	24%	100%

母同士のおしゃべりタイム

その他 水遊び、クッキング2人、満足しています、読み聞かせたくさん

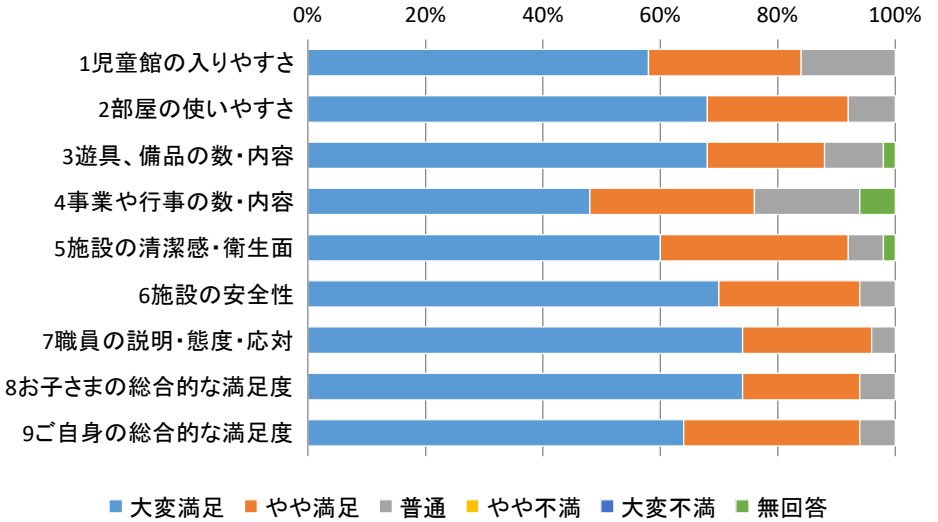
②ランドセル来館事業を知っていますか？

	知っていた	知らなかった	無回答	合計
(%)	15人	31人	4人	50人
(%)	30%	62%	8.0%	100.0%

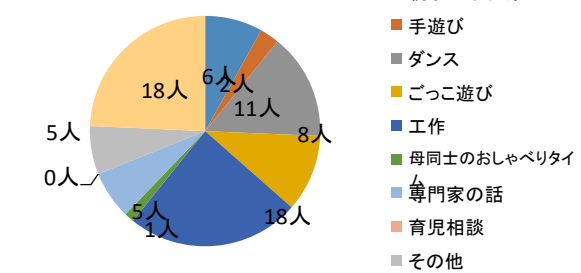
Q4 朝霞市社会福祉協議会についてお聞きます。

朝霞市の児童館が市の指定管理を受け「朝霞市社会福祉協議会」が管理運営をしていることを知っていましたか。

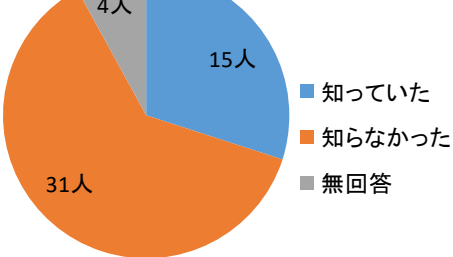
	知っていた	知らなかった	無回答	合計
(%)	14人	32人	4人	50人
(%)	28%	64%	8%	100%



Q3①増やして欲しい事業について



Q3 ②ランドセル来館事業を知っていますか？



Q4管理運営について

