

令和7年度 ほんちよう 児童館利用者アンケート集計結果【子ども】

質問1 記入者について

回答数 50人

①学年

	小学生						小学生 合計
	小1年生	小2年生	小3年生	小4年生	小5年生	小6年生	
	4人	2人	11人	0人	9人	5人	31人
(%)	8%	4%	22%	0%	18%	10%	100%
	中学生	高校生	18歳未満	無回答	合計		
	11人	8人	0人	0人	50人		
(%)	22%	16%	0%	0%	100%		

②通っている学校

	小学校									合計
	1小	2小	3小	4小	5小	6小	7小	8小	9小	
	0人	0人	0人	2人	2人	5人	0人	21人	0人	0人
(%)	0%	0%	0%	0%	0%	0%	0%	0%	0%	0%
	10小	1中	2中	3中	4中	5中	その他	無回答	合計	
	0人	2人	0人	1人	6人	2人	9人	0人	50人	
(%)	0%	4%	0%	2%	12%	4%	18%	0%	100%	

③児童館の利用回数

	週1回	週3回以上	月1回	月2~3回	年数回	はじめて	無回答	合計
	14人	26人	0人	5人	4人	0人	1人	50人
(%)	28%	52%	0%	10%	8%	0%	2%	100%

④児童館を普段だれと利用するか

	家族	友達	ひとり	その他	無回答	合計
	5人	37人	9人	2人	0人	53人
(%)	9%	70%	17%	4%	0%	100%

その他

⑤ほんちよう児童館をどのように知ったか

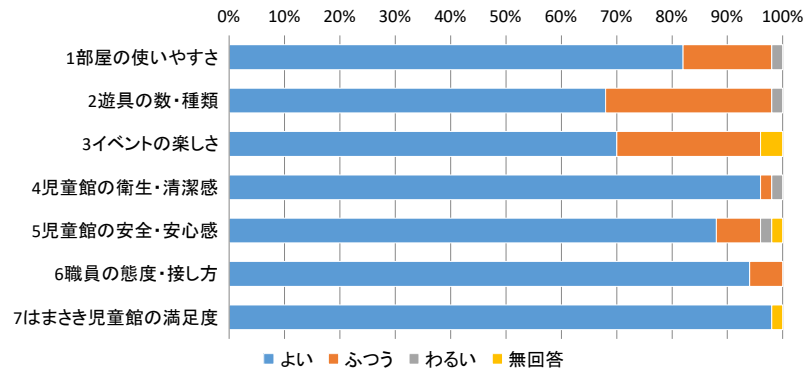
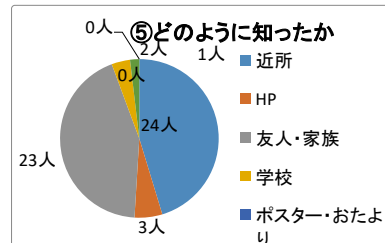
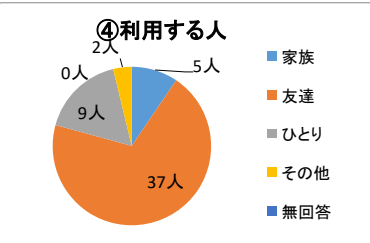
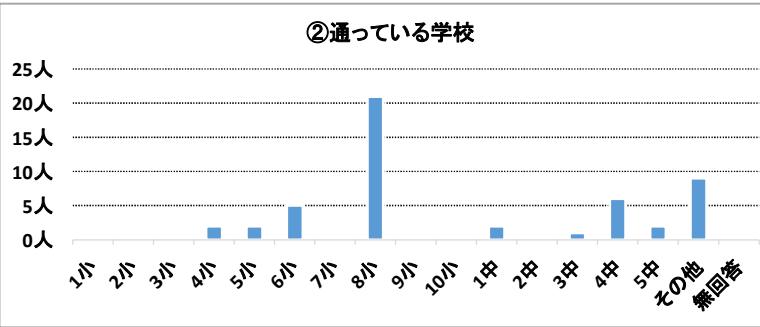
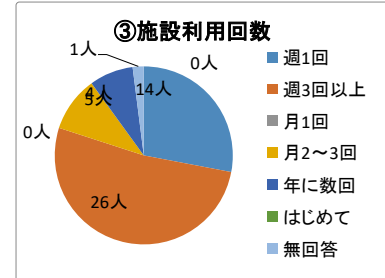
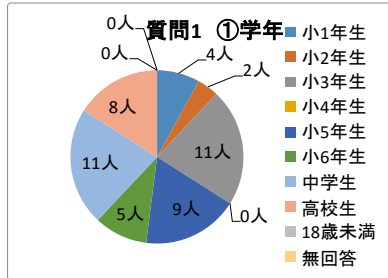
	近所	HP	友人・家族	学校	ポスター・おたより	その他	無回答	合計
	24人	3人	23人	2人	0人	1人	0人	53人
(%)	45%	6%	43%	4%	0%	2%	0%	100%

どこで

その他 家児相

質問2 管理運営についての満足度

	よい	普通	悪い	無回答	合計
1部屋の使いやすさ	41人	8人	1人	0人	50人
(%)	82%	16%	2%	0%	100%
2遊具の数・種類	34人	15人	1人	0人	50人
(%)	68%	30%	2%	0%	100%
3イベントの楽しさ	35人	13人	0人	2人	50人
(%)	70%	26%	0%	4%	100%
4児童館の衛生・清潔感	48人	1人	1人	0人	50人
(%)	96%	2%	2%	0%	100%
5児童館の安全・安心感	44人	4人	1人	1人	50人
(%)	88%	8%	2%	2%	100%
6職員の態度・接し方	47人	3人	0人	0人	50人
(%)	94%	6%	0%	0%	100%
7ほんちよう児童館の満足度	49人	0人	0人	1人	50人
(%)	98%	0%	0%	2%	100%



質問3 あなたがほんちよう児童館でやりたい遊びはなんですか？

	折り紙や工作	大事業	TVゲーム	大会	おもちゃやスポーツ	クッキング	ボードゲーム	その他
	10人	15人	7人	20人	6人	12人	6人	4人
(%)	12%	18%	9%	24%	7%	15%	7%	5%
	無回答	合計						
	2人	82人						
(%)	20%	100%						

その他 クイズ大会、ツムツム大会、お泊まり会

質問4 ①ほんちよう児童館以外でよく行く児童館はありますか？

	きたはら	はまさき	みぞぬま	ねぎしたい	ひざおり	他市	行かない	無回答	合計
	3人	11人	9人	3人	10人	4人	16人	7人	63人
(%)	5%	17%	14%	5%	16%	6%	25%	11%	100%

②放課後、児童館に来ていない時間は何をして過ごしていますか？

	運動	クラブ	家	公園	学校	ゲーム	友達の家
	4人	4人	22人	7人	6人	13人	11人
(%)	4%	4%	24%	8%	7%	14%	12%
	勉強	その他	無回答	合計			
	10人	9人	5人	91人			
(%)	11%	10%	5%	100%			

その他 部活(2)、デート、すもう、習い事、バイト、放課後デイ

③児童館にどのくらい遊びに来たいですか？

	毎日	週に2.3日	週に1日	今のまま	その他	無回答	合計
	12人	19人	2人	10人	2人	5人	50人
(%)	24%	38%	4%	20%	4%	10%	100%

その他 週5日 週7日

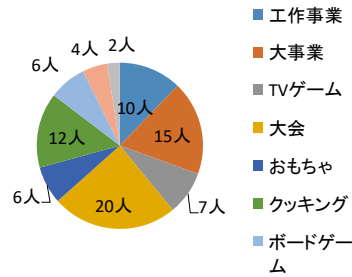
④児童館のイベントを一緒に考えたり、やったりする機会があったら参加してみたいですか？

	はい	いいえ	わからない	無回答	合計
	23人	7人	15人	5人	50人
(%)	46%	14%	30%	10%	100%

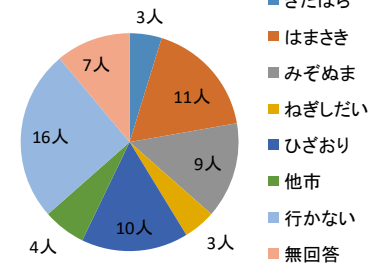
⑤ちがう学校に通う小学生、中学生と”朝霞市の将来について”一緒にかがえてみたいですか？

	はい	いいえ	わからない	無回答	合計
	10人	14人	21人	5人	50人
(%)	20%	28%	42%	10%	100%

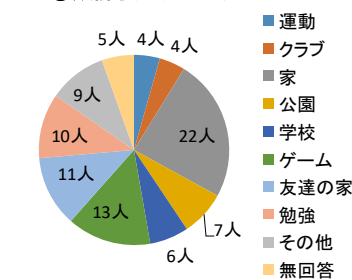
質問3 楽しかったこと・遊び



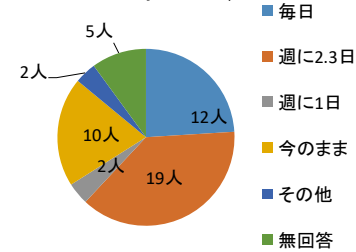
質問4 ①よく行く児童館



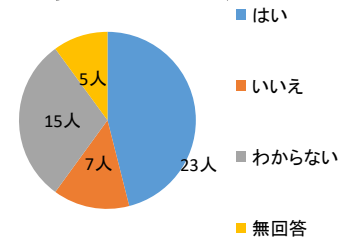
②放課後の過ごし方



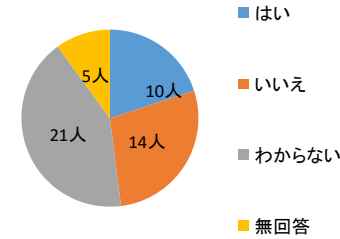
③児童館にどのくらい遊びに来たいですか



④児童館のイベントを一緒に考えたりやったりする機会があったら参加してみたいですか？



⑤ちがう学校に通う小学生、中学生と朝霞市の将来について一緒に考えてみたいですか？



「ほんちよう児童館に遊びに来ている小学5年生・6年生」への質問です。

⑥ 中学生専用スペースや中学生タイムを知っていますか？また参加してみたいですか？

	知っている	知らなかった	無回答	合計
	11人	1人	2人	14人
(%)	79%	7%	14%	100%

	参加したい	参加したくない	わからない	無回答	合計
	6人	3人	3人	2人	14人
(%)	43%	21%	21%	14%	100%

「ほんちよう児童館に遊びに来ている中学生」への質問です。

⑦ 中学生専用スペースについて

	使いやすい	使いにくい	その他	無回答	合計
	19人	0人	0人	0人	19人
(%)	100%	0%	0%	0%	100%

使いにくい理由

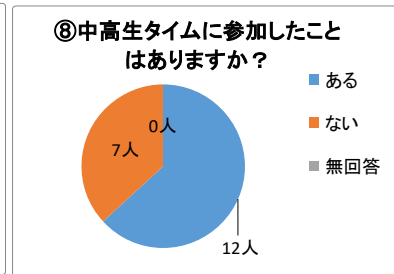
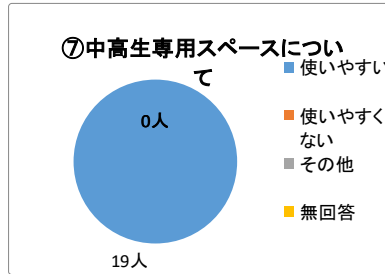
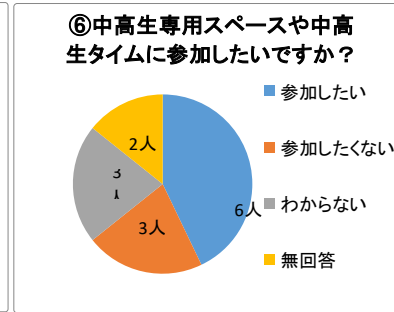
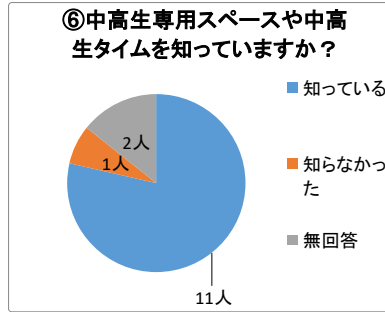
その他

⑧ 月に1回行われる「中学生タイム」に参加したことはありますか？

	ある	ない	無回答	合計
	12人	7人	0人	19人
(%)	63%	37%	0%	100%

⑨ 「参加したことがない」に○を付けた人にはどんな企画なら参加したいと思いますか？

・門限があるから参加できない(2)、お菓子パーティー



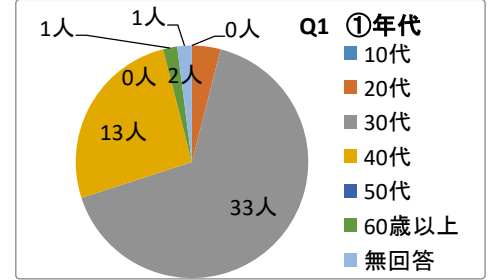
令和7年度 ほんちょう 児童館利用者アンケート集計結果【保護者】

Q1 記入者について

回答数 50人

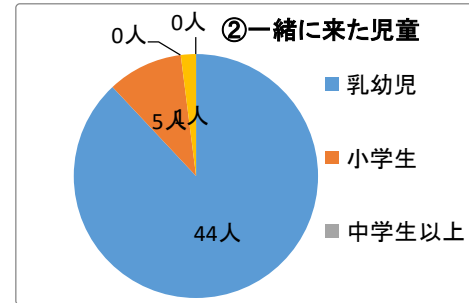
①年代

	10代	20代	30代	40代	50代	60歳以上	無回答	合計
	0人	2人	33人	13人	0人	1人	1人	50人
(%)	0%	4%	66%	26%	0%	2%	2%	100%



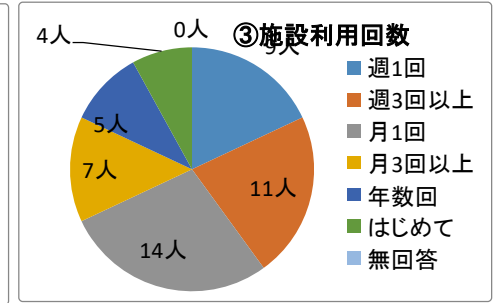
②一緒に来た児童

	乳幼児	小学生	中学生以上	幼児と小学生	無回答	合計
	44人	5人	0人	1人	0人	50人
(%)	88%	10%	0%	2%	0%	100%



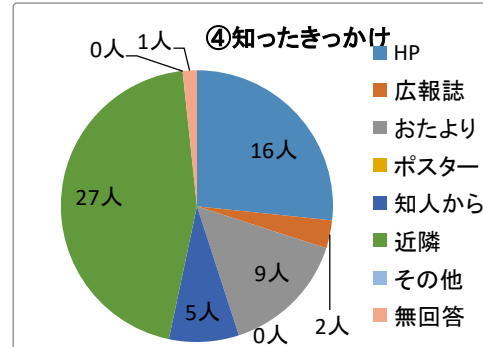
③施設の利用回数

	週1回	週3回以上	月1回	月3回以上	年数回	はじめて	無回答	合計
	9人	11人	14人	7人	5人	4人	0人	50人
(%)	18%	22%	28%	14%	10%	8%	0%	100%



④児童館を知ったきっかけはなんですか？

	HP	広報誌	おたより	事業ポスター	知人から	近隣	その他	無回答	合計
	16人	2人	9人	0人	5人	27人	0人	1人	60人
(%)	27%	3%	15%	0%	8%	45%	0%	2%	100%



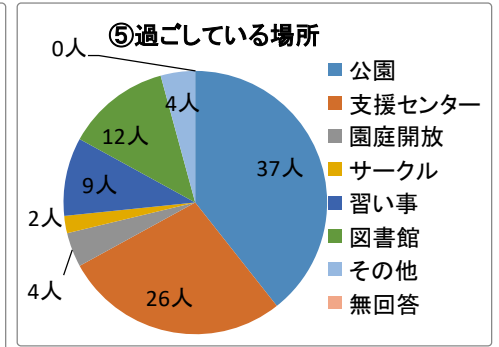
おたより場所 みぞぬま児童館

ポスター場所

その他

⑤普段お子さんと過ごすときどこに行くことが多いですか？

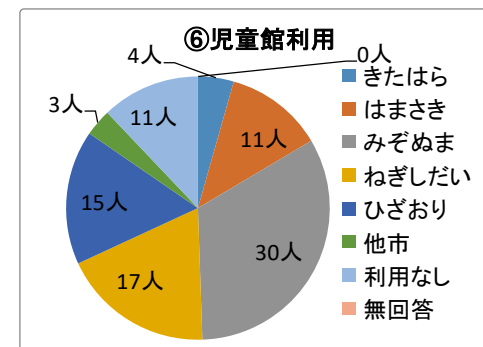
	公園	支援センター	園庭開放	サークル	習い事	図書館	その他	無回答	合計
	37人	26人	4人	2人	9人	12人	4人	0人	94人
(%)	39%	28%	4%	2%	10%	13%	4%	0%	100%



その他 イベントに行く。散歩。スーパー。

⑥ほんちょう児童館以外で利用している児童館はありますか？

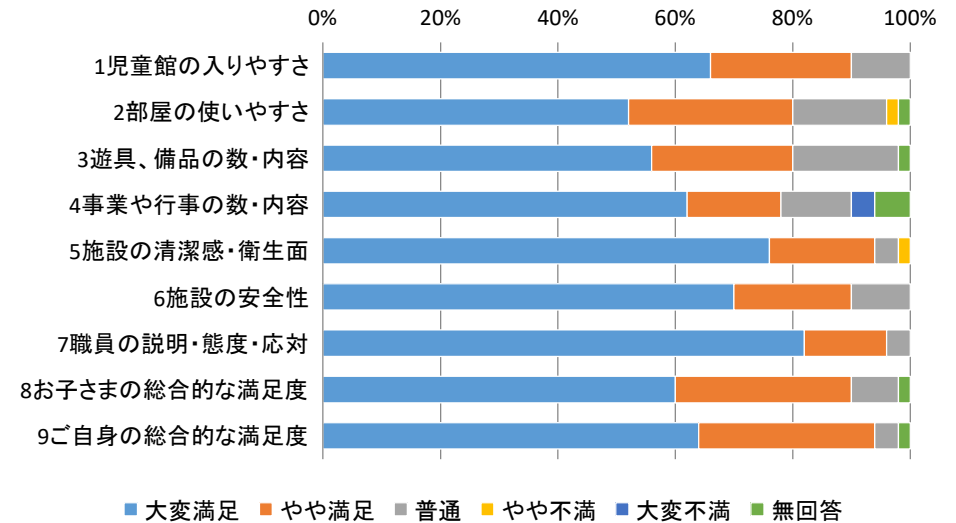
	きたはら	はまさき	みぞぬま	ねぎしだい	ひざおり	他市	利用なし	無回答	合計
	4人	11人	30人	17人	15人	3人	11人	0人	91人
(%)	4%	12%	33%	19%	16%	3%	12%	0%	100%



Q2ほんちよう児童館の管理運営についてお聞きします。

満足度調査

	大変満足	やや満足	普通	やや不満	大変不満	無回答	合計
1児童館の入りやすさ (%)	33人 66%	12人 24%	5人 10%	0人 0%	0人 0%	0人 0%	50人 100%
2部屋の使いやすさ (%)	26人 52%	14人 28%	8人 16%	1人 2%	0人 0%	1人 2%	50人 100%
3遊具、備品の数・内容 (%)	28人 56%	12人 24%	9人 18%	0人 0%	0人 0%	1人 2%	50人 100%
4事業や行事の数・内容 (%)	31人 62%	8人 16%	6人 12%	0人 0%	2人 4%	3人 6%	50人 100%
5施設の清潔感・衛生面 (%)	38人 76%	9人 18%	2人 4%	1人 2%	0人 0%	0人 0%	50人 100%
6施設の安全性 (%)	35人 70%	10人 20%	5人 10%	0人 0%	0人 0%	0人 0%	50人 100%
7職員の説明・態度・対応 (%)	41人 82%	7人 14%	2人 4%	0人 0%	0人 0%	0人 0%	50人 100%
8お子さまの総合的な満足度 (%)	30人 60%	15人 30%	4人 8%	0人 0%	0人 0%	1人 2%	50人 100%
9ご自身の総合的な満足度 (%)	32人 64%	15人 30%	2人 4%	0人 0%	0人 0%	1人 2%	50人 100%



Q3 ほんちよう児童館の事業についてお聞きします。

①増やして欲しい事業等、児童館に求めるものはありますか。

	親子のふれあい	手遊び	ダンス	ごっこ遊び	工作	専門家の話	育児相談	その他	無回答	合計
	19人	17人	21人	14人	10人	5人	1人	3人	0人	101人
(%)	19%	17%	21%	14%	10%	5%	1%	3%	0%	100%

母同士のおしゃべりタイム

その他

②ランドセル来館事業を知っていますか？

	知っていた	知らなかった	無回答	合計
	11人	31人	8人	50人
(%)	22%	62%	16.0%	100.0%

Q4 朝霞市社会福祉協議会についてお聞きします。

朝霞市の児童館が市の指定管理を受け「朝霞市社会福祉協議会」が管理運営をしていることを知っていましたか。

	知っていた	知らなかった	無回答	合計
	14人	29人	7人	50人
(%)	28%	58%	14%	100%

