

令和7年度 みぞぬま 児童館利用者アンケート集計結果【子ども】

質問1 記入者について

回答数 50人

①学年

	小学生						小学生
	小1年生	小2年生	小3年生	小4年生	小5年生	小6年生	合計
	1人	4人	5人	23人	6人	8人	47人
(%)	2%	8%	10%	46%	12%	16%	100%
	中学生	高校生	18歳未満	無回答	合計		
	3人	0人	0人	0人	50人		
(%)	6%	0%	0%	0%	100%		

②通っている学校

	小学校								
	1小	2小	3小	4小	5小	6小	7小	8小	9小
	0人	0人	1人	0人	14人	5人	0人	0人	0人
(%)	0%	0%	2%	0%	28%	10%	0%	0%	0%
	10小	1中	2中	3中	4中	5中	その他	無回答	合計
	27人	0人	0人	3人	0人	0人	0人	0人	50人
(%)	54%	0%	0%	6%	0%	0%	0%	0%	100%

③児童館の利用回数

	週1回	週3回以上	月1回	月2～3回	年数回	はじめて	無回答	合計
	15人	24人	5人	4人	2人	0人	0人	50人
(%)	30%	48%	10%	8%	4%	0%	0%	100%

④児童館を普段だれと利用するか

	家族	友達	ひとり	その他	無回答	合計
	13人	33人	7人	0人	0人	53人
(%)	25%	62%	13%	0%	0%	100%

その他

⑤みぞぬま児童館をどのように知ったか

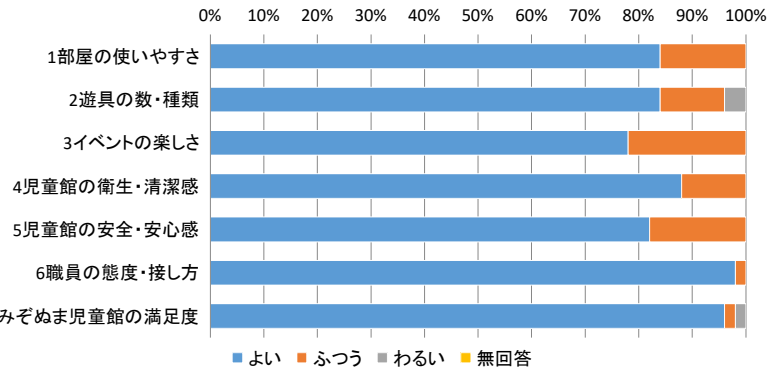
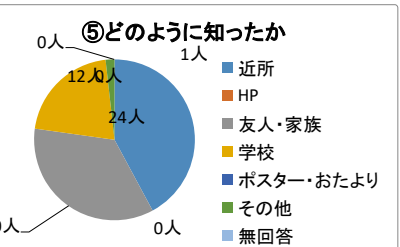
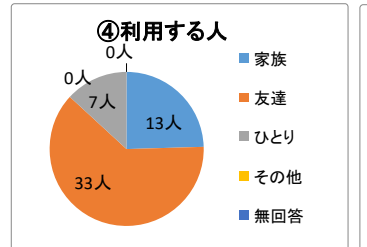
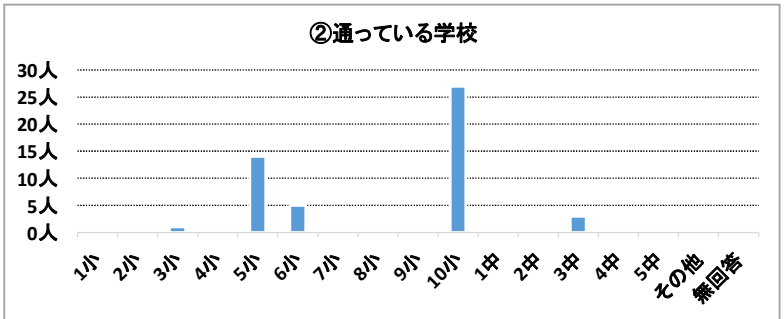
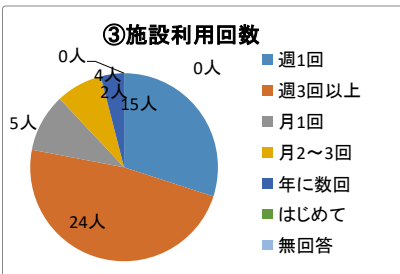
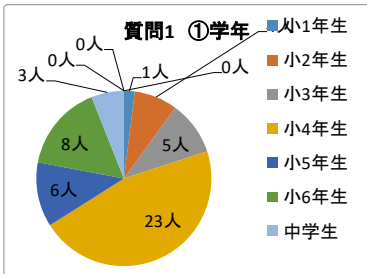
	近所	HP	友人・家族	学校	ポスター・おたより	その他	無回答	合計
	24人	0人	20人	12人	0人	1人	0人	57人
(%)	42%	0%	35%	21%	0%	2%	0%	100%

どこで

その他 溝沼保育園に通っていたため

質問2 管理運営についての満足度

	よい	普通	悪い	無回答	合計
1部屋の使いやすさ	42人	8人	0人	0人	50人
(%)	84%	16%	0%	0%	100%
2遊具の数・種類	42人	6人	2人	0人	50人
(%)	84%	12%	4%	0%	100%
3イベントの楽しさ	39人	11人	0人	0人	50人
(%)	78%	22%	0%	0%	100%
4児童館の衛生・清潔感	44人	6人	0人	0人	50人
(%)	88%	12%	0%	0%	100%
5児童館の安全・安心感	41人	9人	0人	0人	50人
(%)	82%	18%	0%	0%	100%
6職員の態度・接し方	49人	1人	0人	0人	50人
(%)	98%	2%	0%	0%	100%
7みぞぬま児童館の満足度	48人	1人	1人	0人	50人
(%)	96%	2%	2%	0%	100%



質問3 あなたがみぞめ児童館でやりたい遊びはなんですか？

	折り紙 や工作	大事業	TVゲーム	大会	おもちゃ やスポー ツ	クッキング	ボードゲーム	その他
	14人	18人	20人	18人	13人	12人	14人	3人
(%)	13%	16%	18%	16%	12%	11%	13%	3%
	無回答	合計						
	0人	112人						
(%)	18人	100%						

その他 カードゲーム2人、サッカーゲーム、卓球

質問4 ①みぞめ児童館以外でよく行く児童館はありますか？

	きたはら	はまさき	ねぎしだい	ひざおり	ほんちよう	他市	行かない	無回答	合計
	11人	12人	4人	6人	8人	2人	23人	0人	66人
(%)	17%	18%	6%	9%	12%	3%	35%	0%	100%

②放課後、児童館に来ていない時間は何をして過ごしていますか？

	運動	クラブ	家	公園	学校	ゲーム	友達の家
	11人	1人	27人	15人	5人	18人	12人
(%)	10%	1%	25%	14%	5%	17%	11%
	勉強	その他	無回答	合計			
	16人	2人	0人	107人			
(%)	15%	2%	0%	100%			

その他 スマホ、ほぼ毎日児童館に来ている

③児童館にどのくらい遊びに来たいですか？

	毎日	週に2.3日	週に1日	今のまま	その他	無回答	合計
	10人	19人	7人	13人	1人	0人	50人
(%)	20%	38%	14%	26%	2%	0%	100%

その他 月に3回くらい

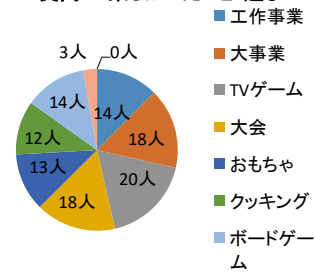
④児童館のイベントを一緒に考えたり、やったりする機会があったら参加してみたいですか？

	はい	いいえ	わからない	無回答	合計
	24人	8人	18人	0人	50人
(%)	48%	16%	36%	0%	100%

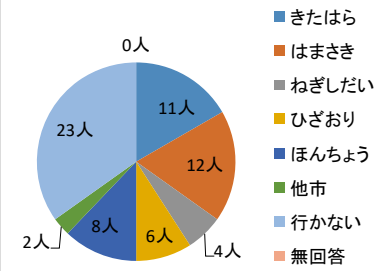
⑤ちがう学校に通う小学生、中学生と”朝霞市の将来について”一緒に考えてみたいですか？

	はい	いいえ	わからない	無回答	合計
	14人	18人	18人	0人	50人
(%)	28%	36%	36%	0%	100%

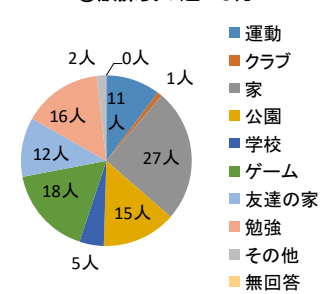
質問3 楽しかったこと・遊び



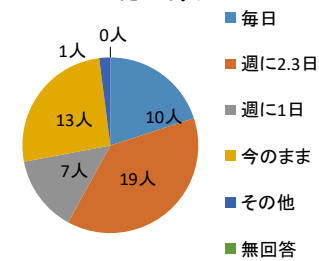
質問4 ①よく行く児童館



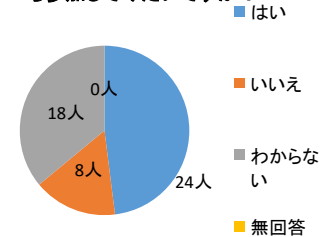
②放課後の過ごし方



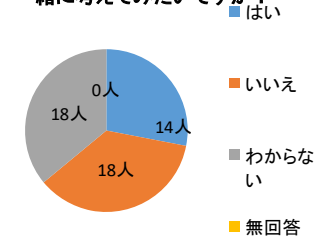
③児童館にどのくらい遊びに来たいですか



④児童館のイベントを一緒に考えたりやったりする機会があったら参加してみたいですか？



⑤ちがう学校に通う小学生、中学生と朝霞市の将来について一緒に考えてみたいですか？



令和7年度 みぞぬま 児童館利用者アンケート集計結果【保護者】

Q1 記入者について

回答数 50人

①年代

	10代	20代	30代	40代	50代	60歳以上	無回答	合計
	0人	1人	30人	17人	2人	0人	0人	50人
(%)	0%	2%	60%	34%	4%	0%	0%	100%

②一緒に来た児童

	乳幼児	小学生	中学生以上	幼児と小学生	無回答	合計
	40人	21人	0人	0人	0人	61人
(%)	66%	34%	0%	0%	0%	100%

③施設の利用回数

	週1回	週3回以上	月1回	月3回以上	年数回	はじめて	無回答	合計
	17人	10人	13人	3人	6人	1人	0人	50人
(%)	34%	20%	26%	6%	12%	2%	0%	100%

④児童館を知ったきっかけはなんですか？

	HP	広報誌	おたより	事業ポスター	知人から	近隣	その他	無回答	合計
	8人	0人	5人	0人	12人	30人	1人	0人	56人
(%)	14%	0%	9%	0%	21%	54%	2%	0%	100%

おたより場所 きたはら児童館、ひざおり児童館

ポスター場所

その他 市役所

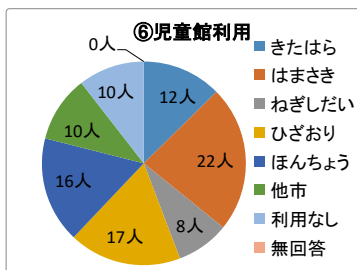
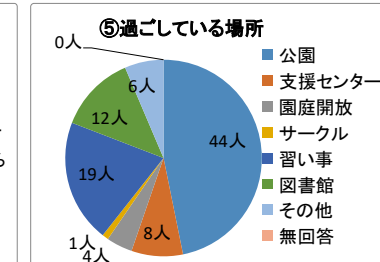
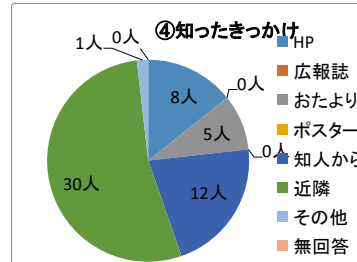
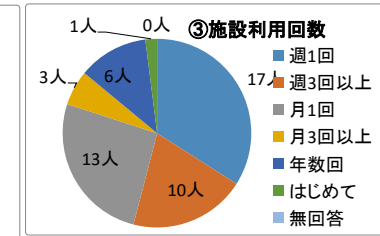
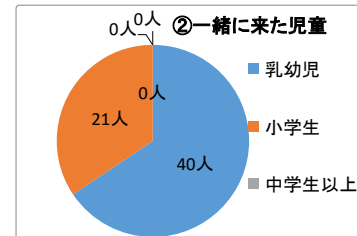
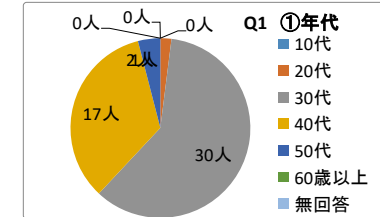
⑤普段お子さんと過ごすときどこに行くことが多いですか？

	公園	支援センター	園庭開放	サークル	習い事	図書館	その他	無回答	合計
	44人	8人	4人	1人	19人	12人	6人	0人	94人
(%)	47%	9%	4%	1%	20%	13%	6%	0%	100%

その他 商業施設、黒目川、ショッピングセンター2人、家、有料施設

⑥みぞぬま児童館以外で利用している児童館はありますか？

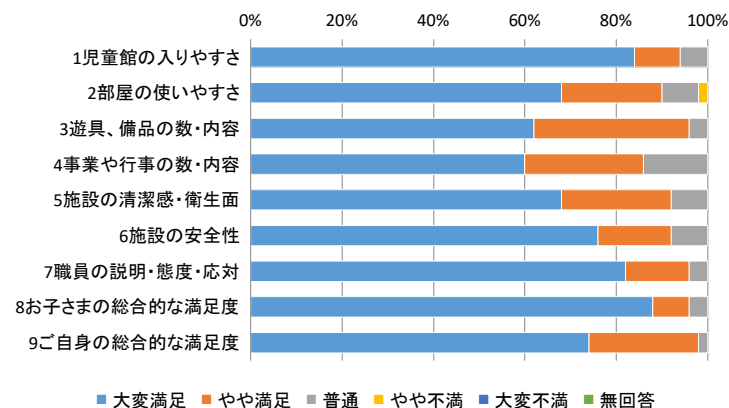
	きたはら	はまさき	ねぎしだい	ひざおり	ほんちよう	他市	利用なし	無回答	合計
	12人	22人	8人	17人	16人	10人	10人	0人	95人
(%)	13%	23%	8%	18%	17%	11%	11%	0%	100%



Q2みぞぬま児童館の管理運営についてお聞きます。

満足度調査

	大変満足	やや満足	普通	やや不満	大変不満	無回答	合計
1児童館の入りやすさ (%)	42人 84%	5人 10%	3人 6%	0人 0%	0人 0%	0人 0%	50人 100%
2部屋の使いやすさ (%)	34人 68%	11人 22%	4人 8%	1人 2%	0人 0%	0人 0%	50人 100%
3遊具、備品の数・内容 (%)	31人 62%	17人 34%	2人 4%	0人 0%	0人 0%	0人 0%	50人 100%
4事業や行事の数・内容 (%)	30人 60%	13人 26%	7人 14%	0人 0%	0人 0%	0人 0%	50人 100%
5施設の清潔感・衛生面 (%)	34人 68%	12人 24%	4人 8%	0人 0%	0人 0%	0人 0%	50人 100%
6施設の安全性 (%)	38人 76%	8人 16%	4人 8%	0人 0%	0人 0%	0人 0%	50人 100%
7職員の説明・態度・対応 (%)	41人 82%	7人 14%	2人 4%	0人 0%	0人 0%	0人 0%	50人 100%
8お子さまの総合的な満足度 (%)	44人 88%	4人 8%	2人 4%	0人 0%	0人 0%	0人 0%	50人 100%
9ご自身の総合的な満足度 (%)	37人 74%	12人 24%	1人 2%	0人 0%	0人 0%	0人 0%	50人 100%



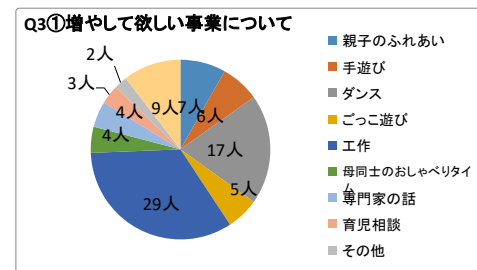
Q3 みぞぬま児童館の事業についてお聞きます。

①増やして欲しい事業等、児童館に求めるものはありますか。

	親子のふれあい	手遊び	ダンス	ごっこ遊び	工作		専門家の話	育児相談	その他	無回答	合計
	7人	6人	17人	5人	29人	4人	4人	3人	2人	9人	86人
(%)	8%	7%	20%	6%	34%	5%	5%	3%	2%	10%	100%

母同士のおしゃべりタイム

その他 料理食育、土曜日のイベント



②ランドセル来館事業を知っていますか？

	知っていた	知らなかった	無回答	合計
(%)	23人 46%	23人 46%	4人 8.0%	50人 100%

Q4 朝霞市社会福祉協議会についてお聞きます。

朝霞市の児童館が市の指定管理を受け「朝霞市社会福祉協議会」が管理運営をしていることを知っていましたか。

	知っていた	知らなかった	無回答	合計
(%)	27人 54%	19人 38%	4人 8%	50人 100%

