

令和元年度 みぞぬま 児童館利用者アンケート集計結果【保護者】

Q1 記入者について

①性別

	男	女	無回答	合計
	10人	90人	0人	100人
(%)	10.0%	90.0%	0.0%	100.0%

回答数 100人

②年代

	10代	20代	30代	40代	50代	60歳以上	無回答	合計
	3人	10人	56人	26人	0人	4人	1人	100人
(%)	3.0%	10.0%	56.0%	26.0%	0.0%	4.0%	1.0%	100.0%

③一緒に来た児童

	乳幼児	小学生	中学生以上	幼児と小学生	無回答	合計
	87人	9人	1人	2人	1人	100人
(%)	87.0%	9.0%	1.0%	1.0%	100.0%	0.0%

④施設の利用回数

	週3回以上	週1回	月1回	年数回	はじめて	無回答	合計
	15人	32人	36人	10人	5人	2人	100人
(%)	15.0%	32.0%	36.0%	10.0%	5.0%	2.0%	100.0%

⑤児童館を知ったきっかけ

	HP	広報誌	おたより	事業ポスター	知人から	近隣	その他	無回答	合計
	14人	5人	14人	1人	28人	43人	6人	2人	113人
(%)	12.4%	4.4%	12.4%	0.9%	24.8%	38.1%	5.3%	1.8%	100.0%

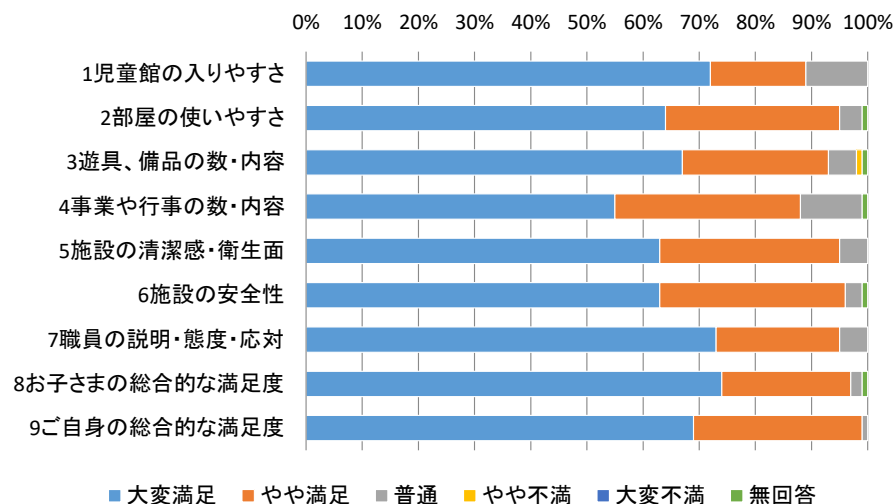
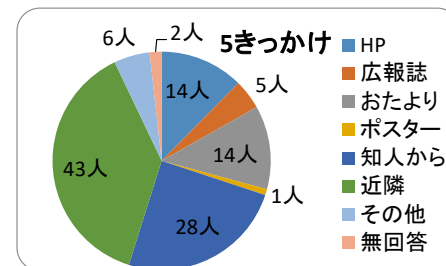
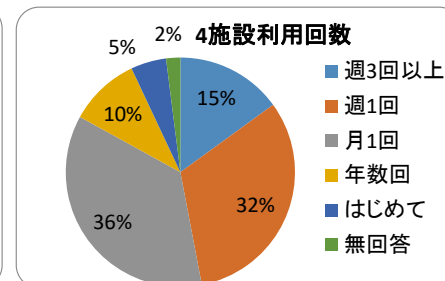
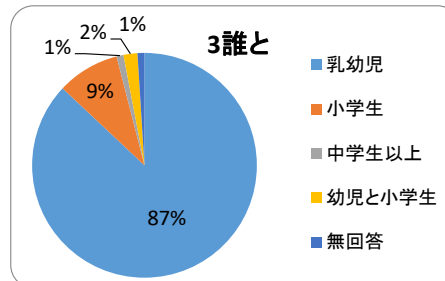
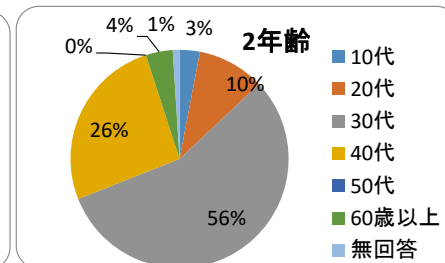
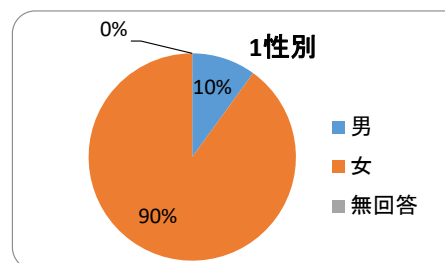
おたより場所 ・他の児童館 ・はまさき児童館 ・ねぎしたい児童館 ・ひざおり児童館 ・インターネット
ポスター場所

その他 ・歩いている時に見つけた ・あさか子育てガイドブック ・隣の保育園に通っているの
で ・妊娠時、市からもらった資料 ・近隣に住んでいた

Q2みぞぬま児童館の管理運営についてお聞きします。

満足度調査

	大変満足	やや満足	普通	やや不満	大変不満	無回答	合計
1児童館の入りやすさ	72人	17人	11人	0人	0人	0人	100人
(%)	72.0%	17.0%	11.0%	0.0%	0.0%	0.0%	100.0%
2部屋の使いやすさ	64人	31人	4人	0人	0人	1人	100人
(%)	64.0%	31.0%	4.0%	0.0%	0.0%	1.0%	100.0%
3遊具、備品の数・内容	67人	26人	5人	1人	0人	1人	100人
(%)	67.0%	26.0%	5.0%	1.0%	0.0%	1.0%	100.0%
4事業や行事の数・内容	55人	33人	11人	0人	0人	1人	100人
(%)	55.0%	33.0%	11.0%	0.0%	0.0%	1.0%	100.0%
5施設の清潔感・衛生面	63人	32人	5人	0人	0人	0人	100人
(%)	63.0%	32.0%	5.0%	0.0%	0.0%	0.0%	100.0%
6施設の安全性	63人	33人	3人	0人	0人	1人	100人
(%)	63.0%	33.0%	3.0%	0.0%	0.0%	1.0%	100.0%
7職員の説明・態度・対応	73人	22人	5人	0人	0人	0人	100人
(%)	73.0%	22.0%	5.0%	0.0%	0.0%	0.0%	100.0%
8お子さまの総合的な満足度	74人	23人	2人	0人	0人	1人	100人
(%)	74.0%	23.0%	2.0%	0.0%	0.0%	1.0%	100.0%
9ご自身の総合的な満足度	69人	30人	1人	0人	0人	0人	100人
(%)	69.0%	30.0%	1.0%	0.0%	0.0%	0.0%	100.0%



Q3 みぞめま児童館の事業についてお聞きます。

①下記の事業に参加されたことありますか。(複数回答可)

	工作事業	幼児向け事業	母親向け事業	読み聞かせ	お祭り	調理事業	その他	無回答	合計
	10人	33人	5人	23人	18人	3人	6人	43人	141人
(%)	7.1%	23.4%	3.5%	16.3%	12.8%	2.1%	4.3%	30.5%	100.0%

その他 ・リトミック ・おばけやしき ・卓球教室 ・映画会 ・スライム作り

②下記の事業で1番楽しかったのはどの事業ですか。(複数回答可)

	工作事業	幼児向け事業	母親向け事業	読み聞かせ	お祭り	調理事業	その他	無回答	合計
	1人	29人	2人	7人	12人	1人	5人	49人	106人
(%)	0.9%	27.4%	1.9%	6.6%	11.3%	0.9%	4.7%	46.2%	100.0%

その他 ・リトミック ・おばけやしき ・映画会 ・スライム作り

③増やして欲しい事業等、児童館に求めるものはありますか。

	親子のふれあい	手遊び	ダンス	ごっこ遊び	工作	専門家の話	育児相談	その他	無回答	合計
	20人	11人	28人	9人	17人	4人	11人	10人	4人	36人
(%)	13.3%	7.3%	18.7%	6.0%	11.3%	2.7%	7.3%	6.7%	24.0%	150人

母同士のおしゃべりタイム

その他

・母親向けの保育付きイベント ・クッキング ・いろいろな教室

Q4 朝霞市社会福祉協議会についてお聞きます。

朝霞市の児童館が市の指定管理を受け「朝霞市社会福祉協議会」が管理運営をしていることを知っていましたか。

	知っていた	知らなかった	無回答	合計
	41人	53人	6人	100人
(%)	41.0%	53.0%	6.0%	100.0%

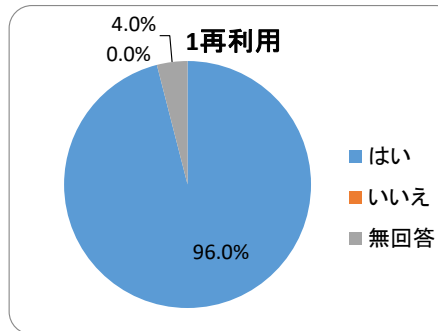
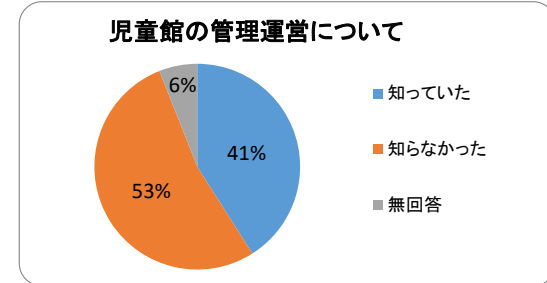
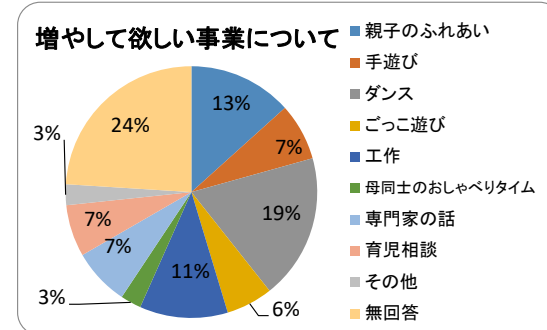
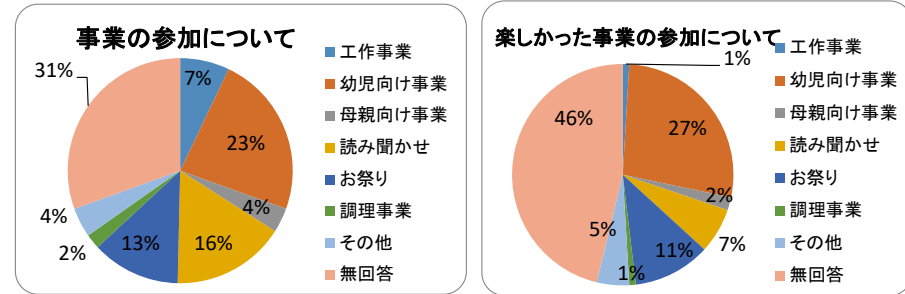
Q5 ①今後も児童館を利用したいですか。

	はい	いいえ	無回答	合計
	96人	0人	4人	100人
(%)	96.0%	0.0%	4.0%	100.0%

② ①で「いいえ」と回答した理由

	雰囲気がよくない	仲間に入りにくい	楽しくない	その他	無回答	合計
	0人	0人	0人	0人	0人	0人
(%)	-	-	-	-	-	-

「その他」の理由



令和元年度 みぞぬま 児童館利用者アンケート集計結果【子ども】

質問1 記入者について

①性別

	男	女	無回答	合計
1性別	39人	61人	0人	100人
(%)	39.0%	61.0%	0.0%	100.0%

回答数 100人

②学年

	小学生						小学生 合計
	小1年生	小2年生	小3年生	小4年生	小5年生	小6年生	
2学年	10人	14人	20人	24人	11人	8人	87人
(%)	10.0%	14.0%	20.0%	24.0%	11.0%	8.0%	100.0%
	中学生	高校生	18歳未満	無回答	合計		
2学年	12人	1人	0人	0人	100人		
(%)	12.0%	1.0%	0.0%	0.0%	100.0%		

③施設の利用回数

	週3回以上	週1回	月1回	年数回	はじめて	無回答	合計
3施設利用回数	37人	21人	28人	12人	1人	1人	100人
(%)	37.0%	21.0%	28.0%	12.0%	1.0%	1.0%	100.0%

④児童館を知ったきっかけ (小学5・6年のみ)

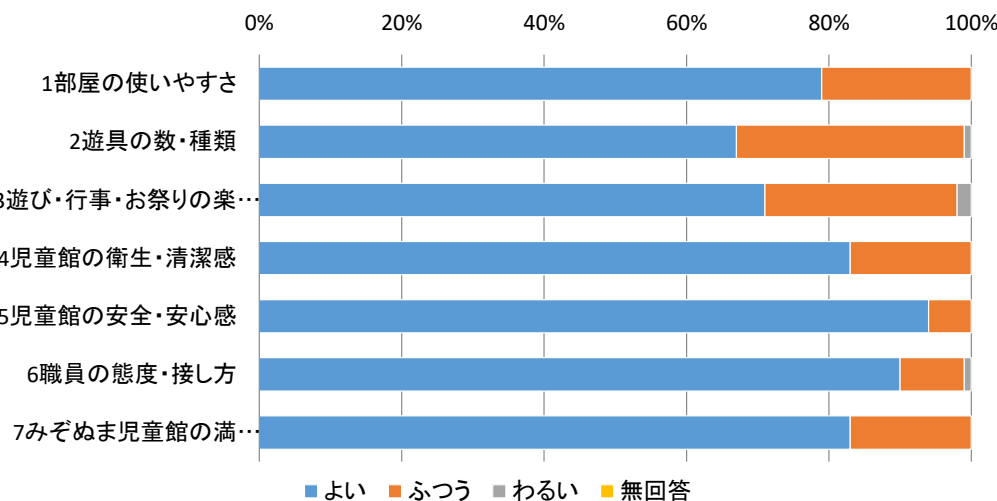
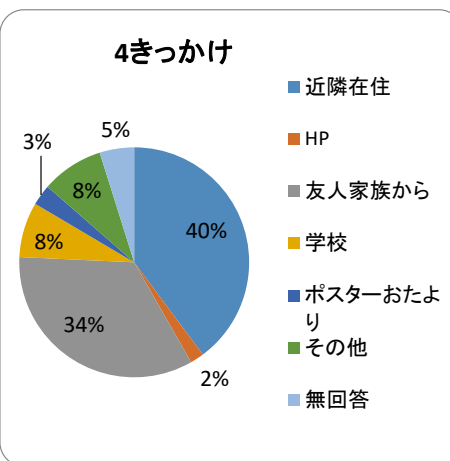
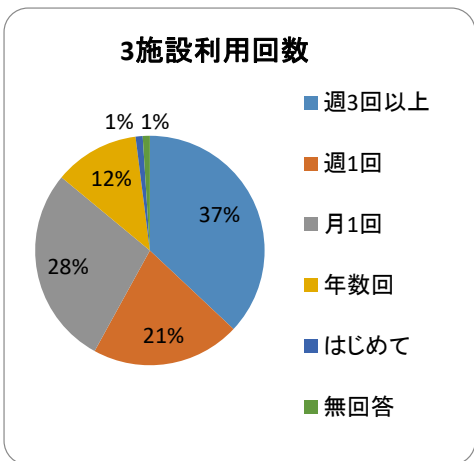
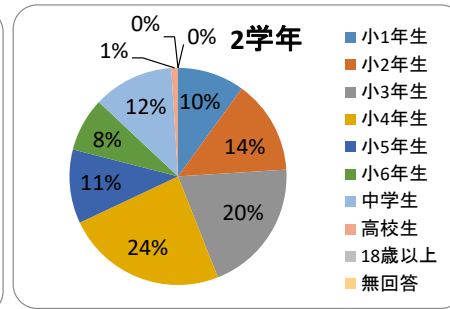
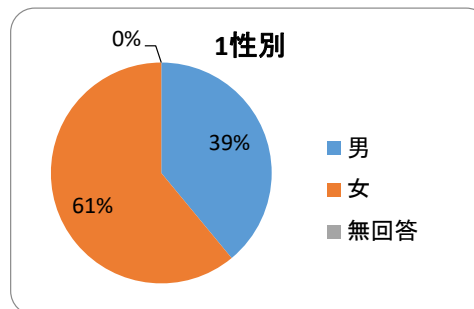
	近隣在住	HP	友人家族から	学校	ポスター・おたより	その他	無回答	合計
	41人	2人	35人	8人	3人	9人	5人	103人
(%)	39.8%	1.9%	34.0%	7.8%	2.9%	8.7%	4.9%	100.0%

ポスター・おたより場所

その他 ・しぜんと ・おぼえていない ・車で通ったとき ・幼稚園の近くだったから

質問2 管理運営についての満足度

	よい	普通	悪い	無回答	合計
1部屋の使いやすさ	79人	21人	0人	0人	100人
(%)	79.0%	21.0%	0.0%	0.0%	100.0%
2遊具の数・種類	67人	32人	1人	0人	100人
(%)	67.0%	32.0%	1.0%	0.0%	100.0%
3遊び・行事・お祭りの楽しさ	71人	27人	2人	0人	100人
(%)	71.0%	27.0%	2.0%	0.0%	100.0%
4児童館の衛生・清潔感	83人	17人	0人	0人	100人
(%)	83.0%	17.0%	0.0%	0.0%	100.0%
5児童館の安全・安心感	94人	6人	0人	0人	100人
(%)	94.0%	6.0%	0.0%	0.0%	100.0%
6職員の態度・接し方	90人	9人	1人	0人	100人
(%)	90.0%	9.0%	1.0%	0.0%	100.0%
7みぞぬま児童館の満足度	83人	17人	0人	0人	100人
(%)	83.0%	17.0%	0.0%	0.0%	100.0%



質問3 あなたがみぞぬま児童館で楽しかったこと・遊びはなんですか？

	折り紙 や工作	大事業	クッキング	大会	おもちゃ やスポー ツ	その他	無回答	合計
	22人	42人	12人	23人	45人	22人	6人	172人
(%)	13%	24%	7%	13%	26%	13%	3%	100%

その他 ・ぬりえ ・本をよむ ・卓球 ・鑑賞室 ・勉強 ・バンパー ・バスケットボール大会 ・友達に会える

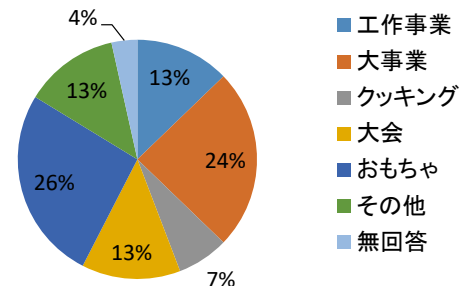
質問4 施設の場所、再利用について

①今後も児童館を利用したいですか。

	はい	いいえ	無回答	合計
	91人	1人	8人	100人
(%)	91.0%	1.0%	8.0%	100.0%

②①の質問の「いいえ」の理由

4 楽しかったこと・遊び



児童館を今後も利用したいか

