

令和3年度 ねぎしだい 児童館利用者アンケート集計結果【子ども】

質問1 記入者について

①性別

	男	女	無回答	合計
1性別	18人	32人	0人	50人
(%)	36%	64%	0%	100%

回答数 50人

②学年

	小学生						小学生 合計
	小1年生	小2年生	小3年生	小4年生	小5年生	小6年生	
2学年	7人	8人	11人	6人	5人	10人	47人
(%)	14%	16%	22%	12%	10%	20%	100%
	中学生	高校生	18歳未満	無回答	合計		
2学年	3人	0人	0人	0人	50人		
(%)	6%	0%	0%	0%	100%		

③施設の利用回数

	週3回以上	週1回	月1回	年数回	はじめて	無回答	合計
3施設利用回数	7人	23人	9人	8人	0人	3人	50人
(%)	14%	46%	18%	16%	0%	6%	100%

④児童館を知ったきっかけ

	近隣在住	HP	友人家族から	学校	ポスター・おたより	その他	無回答	合計
	25人	0人	20人	5人	0人	0人	2人	52人
(%)	48%	0%	38%	10%	0%	0%	4%	100%

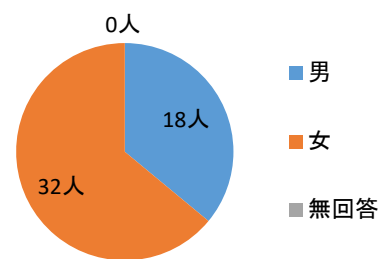
ポスター・おたより場所

その他

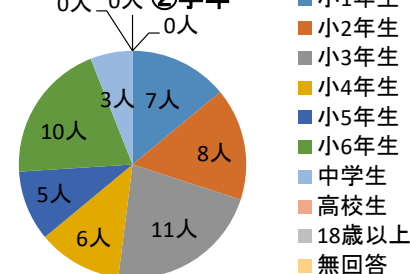
質問2 管理運営についての満足度

	よい	普通	悪い	無回答	合計
1部屋の使いやすさ	38人	12人	0人	0人	50人
(%)	76%	24%	0%	0%	100%
2遊具の数・種類	25人	22人	2人	1人	50人
(%)	50%	44%	4%	2%	100%
3遊び・行事・お祭りの楽しさ	36人	5人	0人	9人	50人
(%)	72%	10%	0%	18%	100%
4児童館の衛生・清潔感	43人	7人	0人	0人	50人
(%)	86%	14%	0%	0%	100%
5児童館の安全・安心感	45人	5人	0人	0人	50人
(%)	90%	10%	0%	0%	100%
6職員の態度・接し方	42人	8人	0人	0人	50人
(%)	84%	16%	0%	0%	100%
7ねぎしだい児童館の満足度	44人	6人	0人	0人	50人
(%)	88%	12%	0%	0%	100%

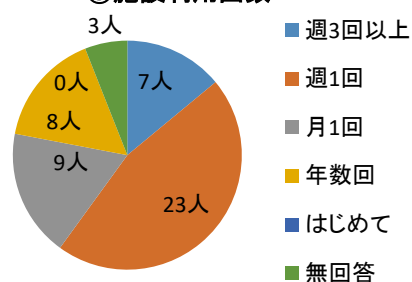
質問1 ①性別



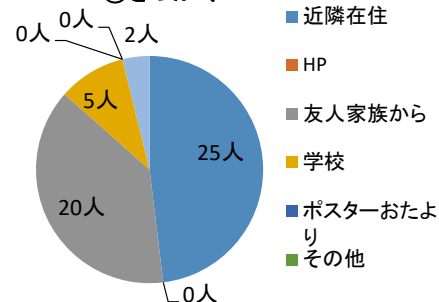
②学年



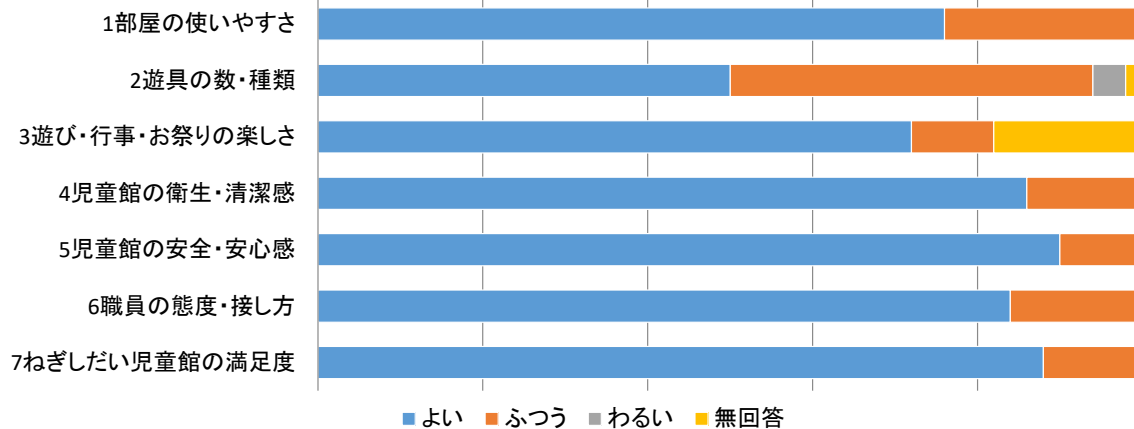
③施設利用回数



④きっかけ



0% 20% 40% 60% 80% 100%



質問3 あなたがねぎしたい児童館でやりたい遊びはなんですか？

	折り紙 や工作	大事業	クッキング	大会	おもちゃ やスポー ツ	その他	無回答	合計
	20人	17人	17人	12人	14人	2人	1人	83人
(%)	24%	20%	20%	14%	17%	2%	1%	100%

その他 ・空手大会 ・おしゃべり

質問4 ①ねぎしたい児童館以外でよく行く児童館はありますか？

	きたはら	はまさき	みぞぬま	ひざおり	ほんちよう	他市	行かない	無回答	合計
	1人	9人	6人	3人	4人	1人	33人	1人	58人
(%)	2%	16%	10%	5%	7%	2%	57%	2%	100%

②放課後、児童館に来ていない時間は何をして過ごしていますか？

	運動	クラブ	家	公園	学校	ゲーム	友達の家
	8人	1人	22人	14人	9人	17人	11人
(%)	8%	1%	21%	14%	9%	17%	11%
	勉強	その他	無回答	合計			
	17人	4人	0人	103人			
(%)	17%	4%	0%	100%			

その他 ・習い事(2) ・読書 ・プラモデル ・サイクリング ・部活(2)

③児童館にもっと遊びに来たいですか？

	毎日	週に2.3日	週に1日	今のまま	その他	無回答	合計
	9人	17人	7人	16人	1人	0人	50人
(%)	18%	34%	14%	32%	2%	0%	100%

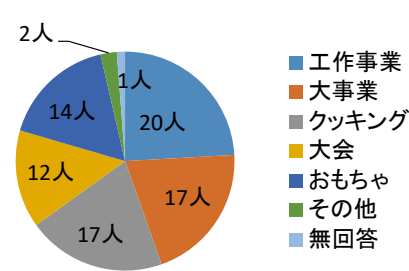
その他 ・ようじがない日

④休校中に児童館にして欲しいこと

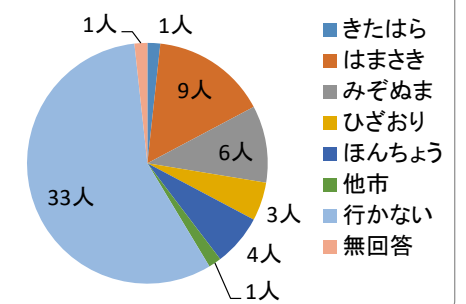
	工作	Youtube	あそび紹介	開館	その他	無回答	合計
	14人	12人	11人	25人	1人	1人	64人
(%)	22%	19%	17%	39%	2%	2%	100%

その他 ・みんなが楽しめるようにしてほしい

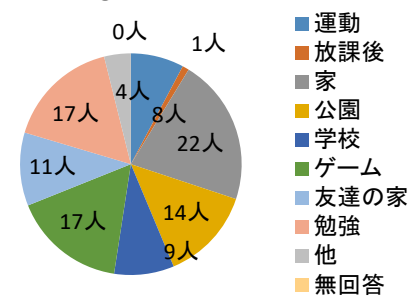
質問3 楽しかったこと・遊び



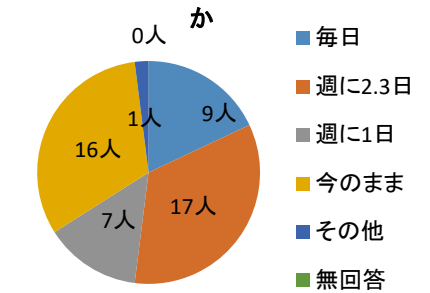
質問4 ①よく行く児童館



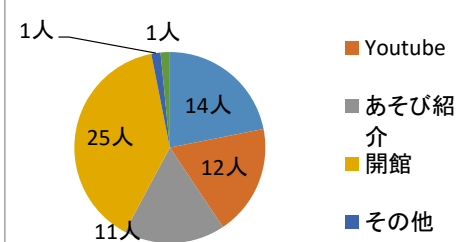
②放課後の過ごし方



③児童館にもっと遊びに来たいですか



④休校中に児童館にして欲しいこと



令和3年度 ねぎしだい 児童館利用者アンケート集計結果【保護者】

Q1 記入者について

①性別

	男	女	無回答	合計
	6人	44人	0人	50人
(%)	12%	88%	0%	100%

回答数 50人

②年代

	10代	20代	30代	40代	50代	60歳以上	無回答	合計
	0人	5人	32人	9人	1人	3人	0人	50人
(%)	0%	10%	64%	18%	2%	6%	0%	100%

③一緒に来た児童

	乳幼児	小学生	中学生以上	幼児と小学生	無回答	合計
	43人	3人	0人	4人	0人	50人
(%)	86%	6%	0%	8%	0%	100%

④施設の利用回数

	週3回以上	週1回	月1回	年数回	はじめて	無回答	合計
	3人	30人	11人	4人	2人	0人	50人
(%)	6%	60%	22%	8%	4%	0%	100%

⑤児童館を知ったきっかけはなんですか？

	HP	広報誌	おたより	事業ポスター	知人から	近隣	その他	無回答	合計
	11人	2人	8人	0人	6人	26人	3人	0人	56人
(%)	20%	4%	14%	0%	11%	46%	5%	0%	100%

おたより場所 ・みぞぬま児童館(2) ・ほんちょう児童館 ・HP

ポスター場所

その他 ・2小の帰り道 ・娘に聞いて

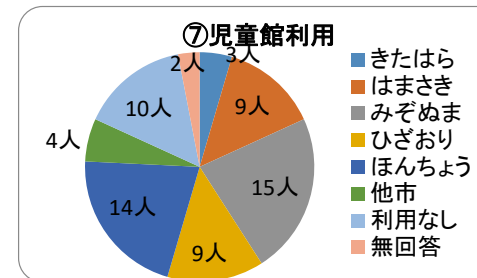
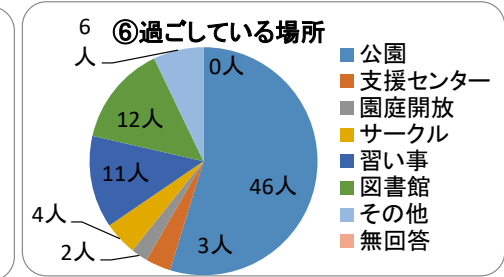
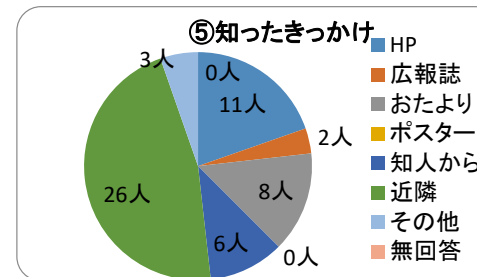
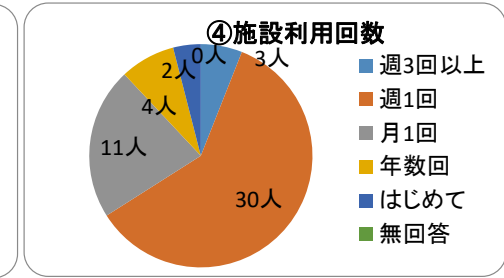
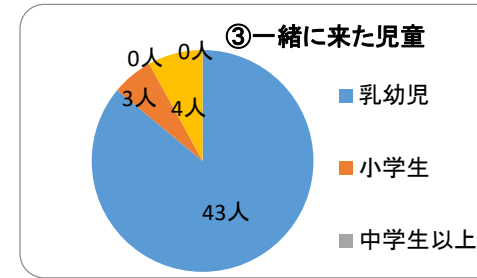
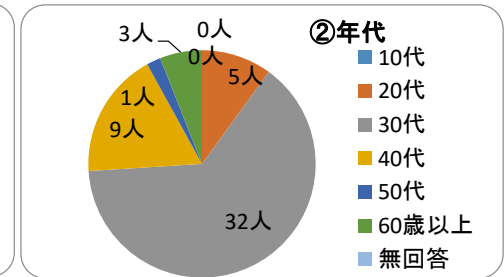
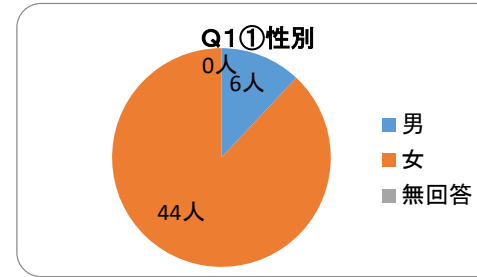
⑥普段お子さんと過ごすときどこに行くことが多いですか？

	公園	支援センター	園庭開放	サークル	習い事	図書館	その他	無回答	合計
	46人	3人	2人	4人	11人	12人	6人	0人	84人
(%)	55%	4%	2%	5%	13%	14%	7%	0%	100%

その他 ・友達や家族の家(2) ・庭(2) ・プレ保育 ・野外の観光施設

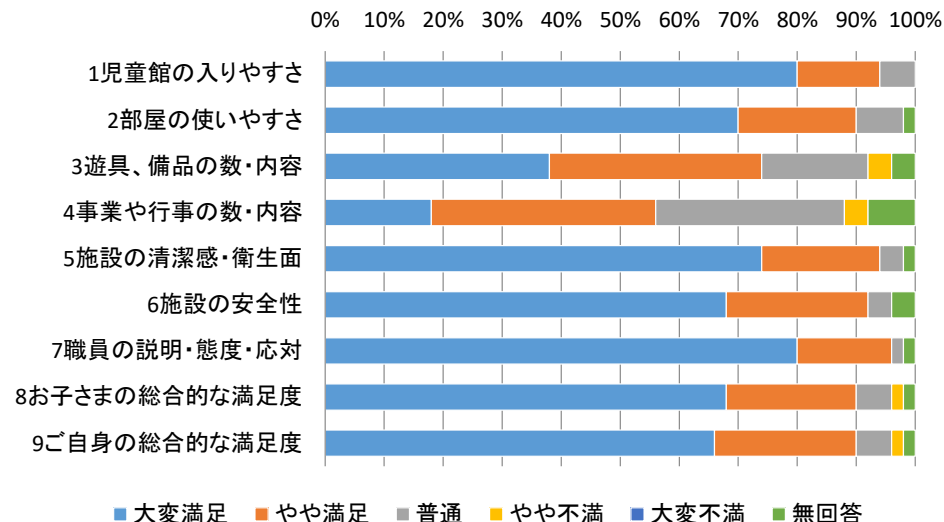
⑦ねぎしだい児童館以外で利用している児童館はありますか？

	きたはら	はまさき	みぞぬま	ひざおり	ほんちょう	他市	利用なし	無回答	合計
	3人	9人	15人	9人	14人	4人	10人	2人	66人
(%)	5%	14%	23%	14%	21%	6%	15%	3%	100%



Q2ねぎしたい児童館の管理運営についてお聞きます。
満足度調査

	大変満足	やや満足	普通	やや不満	大変不満	無回答	合計
1児童館の入りやすさ (%)	40人 80%	7人 14%	3人 6%	0人 0%	0人 0%	0人 0%	50人 100%
2部屋の使いやすさ (%)	35人 70%	10人 20%	4人 8%	0人 0%	0人 0%	1人 2%	50人 100%
3遊具、備品の数・内容 (%)	19人 38%	18人 36%	9人 18%	2人 4%	0人 0%	2人 4%	50人 100%
4事業や行事の数・内容 (%)	9人 18%	19人 38%	16人 32%	2人 4%	0人 0%	4人 8%	50人 100%
5施設の清潔感・衛生面 (%)	37人 74%	10人 20%	2人 4%	0人 0%	0人 0%	1人 2%	50人 100%
6施設の安全性 (%)	34人 68%	12人 24%	2人 4%	0人 0%	0人 0%	2人 4%	50人 100%
7職員の説明・態度・対応 (%)	40人 80%	8人 16%	1人 2%	0人 0%	0人 0%	1人 2%	50人 100%
8お子さまの総合的な満足度 (%)	34人 68%	11人 22%	3人 6%	1人 2%	0人 0%	1人 2%	50人 100%
9ご自身の総合的な満足度 (%)	33人 66%	12人 24%	3人 6%	1人 2%	0人 0%	1人 2%	50人 100%



Q3 ねぎしたい児童館の事業についてお聞きます。

①増やして欲しい事業等、児童館に求めるものはありますか。

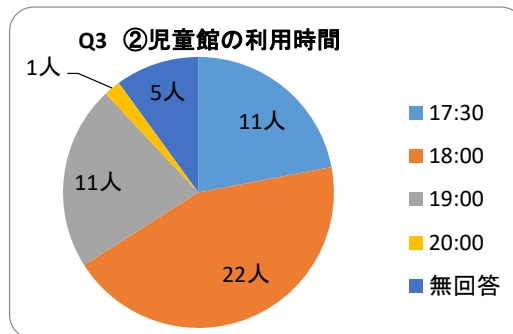
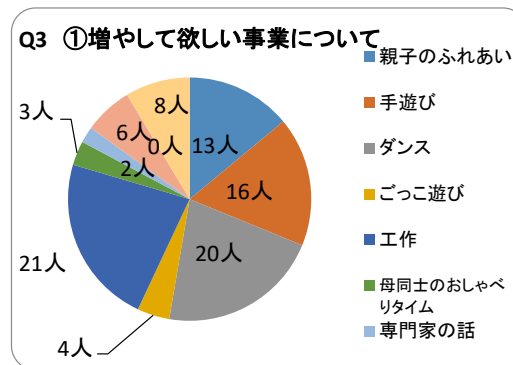
	親子のふれあい	手遊び	ダンス	ごっこ遊び	工作	母同士のおしゃべりタイム	専門家の話	育児相談	その他	無回答	合計
	13人	16人	20人	4人	21人	3人	2人	6人	0人	8人	93人
(%)	14%	17%	22%	4%	23%	3%	2%	6%	0%	9%	100%

母同士のおしゃべりタイム

その他

②お子さんが中学生になったとき、何時まで児童館を利用させたいですか

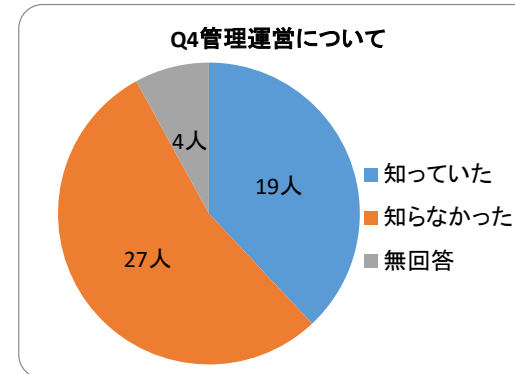
	17:30	18:00	19:00	20:00	無回答	合計
	11人	22人	11人	1人	5人	50人
(%)	22%	44%	22%	2%	10%	100%



Q4 朝霞市社会福祉協議会についてお聞きします。

朝霞市の児童館が市の指定管理を受け「朝霞市社会福祉協議会」が管理運営をしていることを知っていましたか。

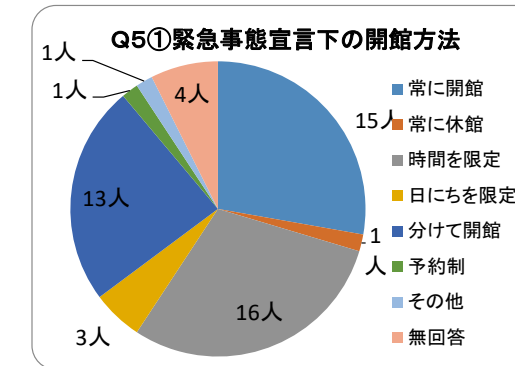
	知っていた	知らなかった	無回答	合計
	19人	27人	4人	50人
(%)	38%	54%	8%	100%



Q5新型コロナウイルス感染症の流行についてお聞きします。

①今後、再度緊急事態宣言が出された場合、児童館の開館についてどのように考えますか？

	常に開館	常に休館	時間を限定	日にちを限定	分けて開館	予約制	その他	無回答	合計
	15人	1人	16人	3人	13人	1人	1人	4人	54人
(%)	28%	2%	30%	6%	24%	2%	2%	7%	100%

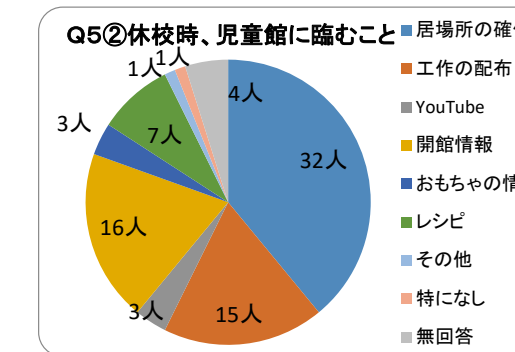


その他

- ・開館していただけるだけでありがたいので特に希望はありません
- ・屋外でのイベント(旧高橋家であそぼう等)でのこどもの居場所の確保

②休校時、児童館に臨むこと

	居場所の確保	工作の配布	YouTube	開館情報	おもちゃの情報	レシピ	他	なし	無回答	合計
	32人	15人	3人	16人	3人	7人	1人	1人	4人	82人
(%)	39%	18%	4%	20%	4%	9%	1%	1%	5%	100%



その他