

# 令和元年度 ねぎしたい 児童館利用者アンケート集計結果【子ども】

## 質問1 記入者について

### ①性別

|     | 男     | 女     | 無回答  | 合計     |
|-----|-------|-------|------|--------|
| 1性別 | 49人   | 49人   | 2人   | 100人   |
| (%) | 49.0% | 49.0% | 2.0% | 100.0% |

回答数 100人

### ②学年

|     | 小学生   |      |       |       |        |       | 小学生<br>合計 |
|-----|-------|------|-------|-------|--------|-------|-----------|
|     | 小1年生  | 小2年生 | 小3年生  | 小4年生  | 小5年生   | 小6年生  |           |
| 2学年 | 11人   | 6人   | 19人   | 11人   | 26人    | 16人   | 89人       |
| (%) | 11.0% | 6.0% | 19.0% | 11.0% | 26.0%  | 16.0% | 100.0%    |
|     | 中学生   | 高校生  | 18歳未満 | 無回答   | 合計     |       |           |
| 2学年 | 6人    | 4人   | 1人    | 0人    | 100人   |       |           |
| (%) | 6.0%  | 4.0% | 1.0%  | 0.0%  | 100.0% |       |           |

### ③施設の利用回数

|         | 週3回以上 | 週1回   | 月1回   | 年数回  | はじめて | 無回答  | 合計     |
|---------|-------|-------|-------|------|------|------|--------|
| 3施設利用回数 | 41人   | 38人   | 13人   | 7人   | 1人   | 0人   | 100人   |
| (%)     | 41.0% | 38.0% | 13.0% | 7.0% | 1.0% | 0.0% | 100.0% |

### ④児童館を知ったきっかけ

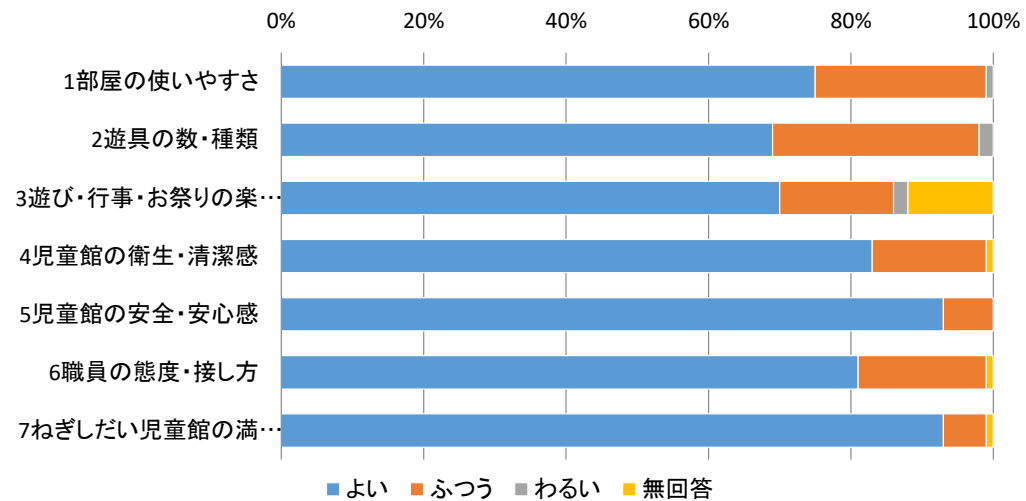
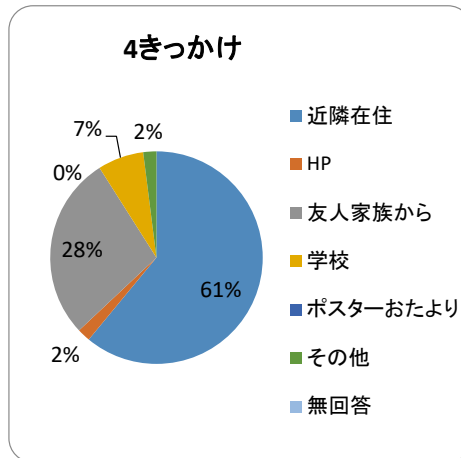
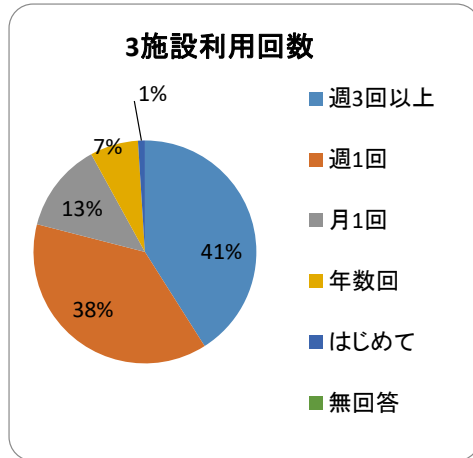
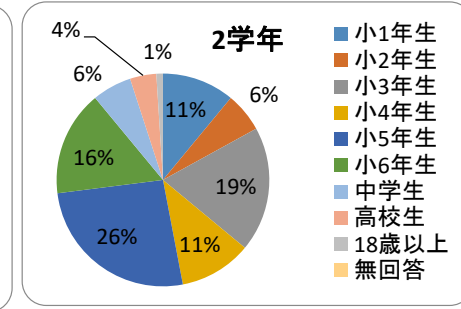
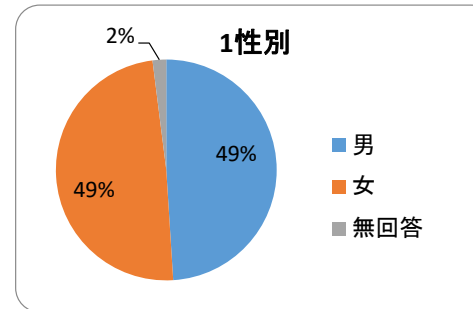
|     | 近隣在住  | HP   | 友人家族から | 学校   | ポスター・おたより | その他  | 無回答  | 合計     |
|-----|-------|------|--------|------|-----------|------|------|--------|
|     | 61人   | 2人   | 28人    | 7人   | 0人        | 2人   | 0人   | 100人   |
| (%) | 61.0% | 2.0% | 28.0%  | 7.0% | 0.0%      | 2.0% | 0.0% | 100.0% |

ポスター・おたより場所

その他 ・通りがかって知った(他1名)

## 質問2 管理運営についての満足度

|                | よい    | 普通    | 悪い   | 無回答   | 合計     |
|----------------|-------|-------|------|-------|--------|
| 1部屋の使いやすさ      | 75人   | 24人   | 1人   | 0人    | 100人   |
| (%)            | 75.0% | 24.0% | 1.0% | 0.0%  | 100.0% |
| 2遊具の数・種類       | 69人   | 29人   | 2人   | 0人    | 100人   |
| (%)            | 69.0% | 29.0% | 2.0% | 0.0%  | 100.0% |
| 3遊び・行事・お祭りの楽しさ | 70人   | 16人   | 2人   | 12人   | 100人   |
| (%)            | 70.0% | 16.0% | 2.0% | 12.0% | 100.0% |
| 4児童館の衛生・清潔感    | 83人   | 16人   | 0人   | 1人    | 100人   |
| (%)            | 83.0% | 16.0% | 0.0% | 1.0%  | 100.0% |
| 5児童館の安全・安心感    | 93人   | 7人    | 0人   | 0人    | 100人   |
| (%)            | 93.0% | 7.0%  | 0.0% | 0.0%  | 100.0% |
| 6職員の態度・接し方     | 81人   | 18人   | 0人   | 1人    | 100人   |
| (%)            | 81.0% | 18.0% | 0.0% | 1.0%  | 100.0% |
| 7ねぎしたい児童館の満足度  | 93人   | 6人    | 0人   | 1人    | 100人   |
| (%)            | 93.0% | 6.0%  | 0.0% | 1.0%  | 100.0% |



質問3 あなたがねぎしたい児童館で楽しかったこと・遊びはなんですか？

|     | 折り紙<br>や工作 | 大事業 | クッキング | 大会  | おもちゃ<br>やスポー<br>ツ | その他 | 無回答 | 合計   |
|-----|------------|-----|-------|-----|-------------------|-----|-----|------|
|     | 24人        | 32人 | 10人   | 42人 | 55人               | 7人  | 8人  | 178人 |
| (%) | 13%        | 18% | 6%    | 24% | 31%               | 4%  | 4%  | 100% |

その他 ・竹馬 ・マンガ(本)を読む(他4名)

質問4 施設の場所、再利用について

①今後も児童館を利用したいですか。

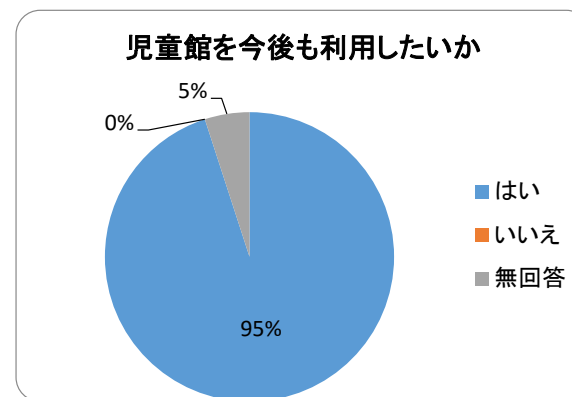
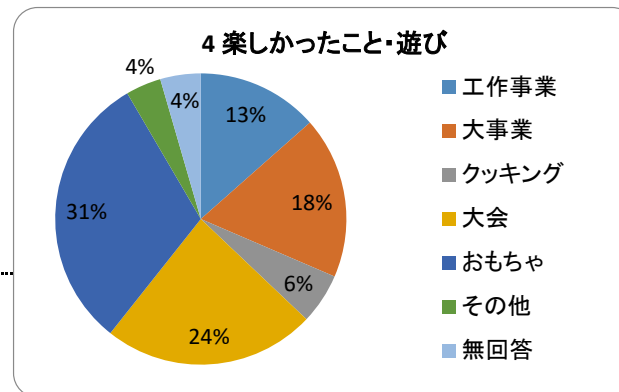
|     | はい    | いいえ  | 無回答  | 合計     |
|-----|-------|------|------|--------|
|     | 95人   | 0人   | 5人   | 100人   |
| (%) | 95.0% | 0.0% | 5.0% | 100.0% |

②①の質問の「いいえ」の理由

---



---



# 令和元年度 ねぎしい 児童館利用者アンケート集計結果【保護者】

## Q1 記入者について

### ①性別

|     | 男    | 女     | 無回答  | 合計     |
|-----|------|-------|------|--------|
|     | 8人   | 92人   | 0人   | 100人   |
| (%) | 8.0% | 92.0% | 0.0% | 100.0% |

回答数 100人

### ②年代

|     | 10代  | 20代  | 30代   | 40代   | 50代  | 60歳以上 | 無回答  | 合計     |
|-----|------|------|-------|-------|------|-------|------|--------|
|     | 0人   | 6人   | 62人   | 24人   | 3人   | 4人    | 1人   | 100人   |
| (%) | 0.0% | 6.0% | 62.0% | 24.0% | 3.0% | 4.0%  | 1.0% | 100.0% |

### ③一緒に来た児童

|     | 乳幼児   | 小学生  | 中学生以上 | 乳幼児と小学生 | 無回答  | 合計     |
|-----|-------|------|-------|---------|------|--------|
|     | 82人   | 9人   | 0人    | 9人      | 0人   | 100人   |
| (%) | 82.0% | 9.0% | 0.0%  | 9.0%    | 0.0% | 100.0% |

### ④施設の利用回数

|     | 週3回以上 | 週1回   | 月1回   | 年数回   | はじめて | 無回答  | 合計     |
|-----|-------|-------|-------|-------|------|------|--------|
|     | 13人   | 46人   | 25人   | 12人   | 4人   | 0人   | 100人   |
| (%) | 13.0% | 46.0% | 25.0% | 12.0% | 4.0% | 0.0% | 100.0% |

### ⑤児童館を知ったきっかけ

|     | HP    | 広報誌  | おたより  | 事業ポスター | 知人から  | 近隣    | その他  | 無回答  | 合計   |
|-----|-------|------|-------|--------|-------|-------|------|------|------|
|     | 20人   | 7人   | 13人   | 0人     | 17人   | 47人   | 3人   | 1人   | 108人 |
| (%) | 18.5% | 6.5% | 12.0% | 0.0%   | 15.7% | 43.5% | 2.8% | 0.9% | 0.0% |

おたより場所 ・マンション ・スーパー ・ひざおり児童館 ・東武ストア ・引っ越し時に市役所で

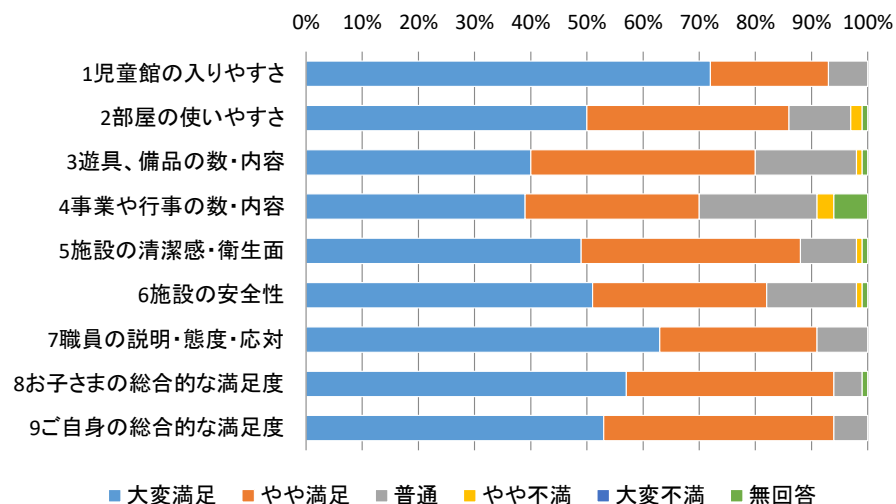
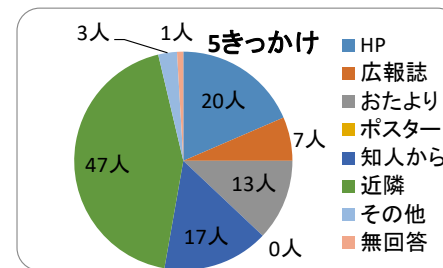
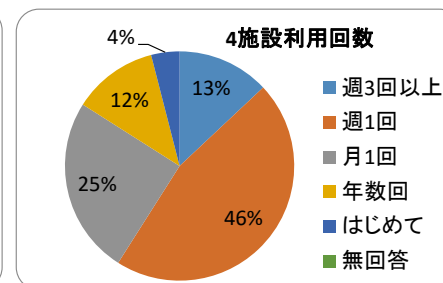
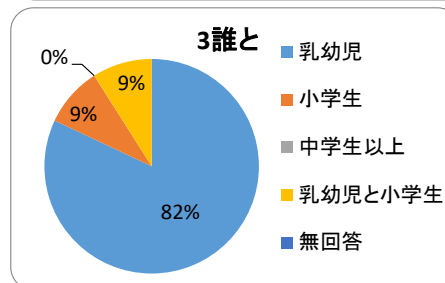
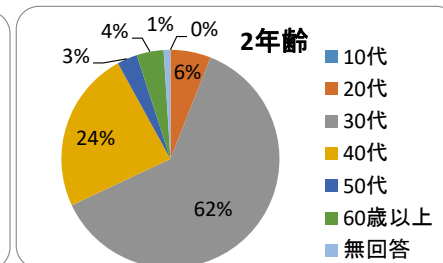
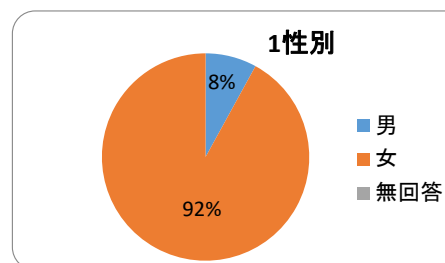
ポスター場所

その他 ・上の子の時からいっていた ・町内会館で役をしていて ・グーグルマップで検索

## Q2ねぎしい児童館の管理運営についてお聞きします。

### 満足度調査

|              | 大変満足  | やや満足  | 普通    | やや不満 | 大変不満 | 無回答  | 合計     |
|--------------|-------|-------|-------|------|------|------|--------|
| 1児童館の入りやすさ   | 72人   | 21人   | 7人    | 0人   | 0人   | 0人   | 100人   |
| (%)          | 72.0% | 21.0% | 7.0%  | 0.0% | 0.0% | 0.0% | 100.0% |
| 2部屋の使いやすさ    | 50人   | 36人   | 11人   | 2人   | 0人   | 1人   | 100人   |
| (%)          | 50.0% | 36.0% | 11.0% | 2.0% | 0.0% | 1.0% | 100.0% |
| 3遊具、備品の数・内容  | 40人   | 40人   | 18人   | 1人   | 0人   | 1人   | 100人   |
| (%)          | 40.0% | 40.0% | 18.0% | 1.0% | 0.0% | 1.0% | 100.0% |
| 4事業や行事の数・内容  | 39人   | 31人   | 21人   | 3人   | 0人   | 6人   | 100人   |
| (%)          | 39.0% | 31.0% | 21.0% | 3.0% | 0.0% | 6.0% | 100.0% |
| 5施設の清潔感・衛生面  | 49人   | 39人   | 10人   | 1人   | 0人   | 1人   | 100人   |
| (%)          | 49.0% | 39.0% | 10.0% | 1.0% | 0.0% | 1.0% | 100.0% |
| 6施設の安全性      | 51人   | 31人   | 16人   | 1人   | 0人   | 1人   | 100人   |
| (%)          | 51.0% | 31.0% | 16.0% | 1.0% | 0.0% | 1.0% | 100.0% |
| 7職員の説明・態度・対応 | 63人   | 28人   | 9人    | 0人   | 0人   | 0人   | 100人   |
| (%)          | 63.0% | 28.0% | 9.0%  | 0.0% | 0.0% | 0.0% | 100.0% |
| 8おさまの総合的な満足度 | 57人   | 37人   | 5人    | 0人   | 0人   | 1人   | 100人   |
| (%)          | 57.0% | 37.0% | 5.0%  | 0.0% | 0.0% | 1.0% | 100.0% |
| 9ご自身の総合的な満足度 | 53人   | 41人   | 6人    | 0人   | 0人   | 0人   | 100人   |
| (%)          | 53.0% | 41.0% | 6.0%  | 0.0% | 0.0% | 0.0% | 100.0% |



Q3 ねぎしたい児童館の事業についてお聞きします。

①下記の事業に参加されたことがありますか。(複数回答可)

|     | 工作事業  | 幼児向け事業 | 母親向け事業 | 読み聞かせ | お祭り   | 調理事業 | その他  | 無回答   | 合計     |
|-----|-------|--------|--------|-------|-------|------|------|-------|--------|
|     | 18人   | 44人    | 16人    | 19人   | 23人   | 12人  | 2人   | 37人   | 171人   |
| (%) | 10.5% | 25.7%  | 9.4%   | 11.1% | 13.5% | 7.0% | 1.2% | 21.6% | 100.0% |

その他・節分・恐怖の館・イベント

②下記の事業で1番楽しかったのはどの事業ですか。(複数回答可)

|     | 工作事業 | 幼児向け事業 | 母親向け事業 | 読み聞かせ | お祭り  | 調理事業 | その他  | 無回答   | 合計     |
|-----|------|--------|--------|-------|------|------|------|-------|--------|
|     | 7人   | 33人    | 9人     | 5人    | 9人   | 6人   | 2人   | 43人   | 114人   |
| (%) | 6.1% | 28.9%  | 7.9%   | 4.4%  | 7.9% | 5.3% | 1.8% | 37.7% | 100.0% |

その他・恐怖の館

③増やして欲しい事業等、児童館に求めるものはありますか。

|     | 親子のふれあい | 手遊び   | ダンス   | ごっこ遊び | 工作    | 専門家の話 | 育児相談 | その他  | 無回答  | 合計     |
|-----|---------|-------|-------|-------|-------|-------|------|------|------|--------|
|     | 19人     | 16人   | 25人   | 7人    | 18人   | 9人    | 11人  | 10人  | 4人   | 159人   |
| (%) | 11.9%   | 10.1% | 15.7% | 4.4%  | 11.3% | 5.7%  | 6.9% | 6.3% | 2.5% | 100.0% |

母同士のおしゃべりタイム

その他  
イベント

Q4 朝霞市社会福祉協議会についてお聞きします。

朝霞市の児童館が市の指定管理を受け「朝霞市社会福祉協議会」が管理運営をしていることを知っていましたか。

|     | 知っていた | 知らなかった | 無回答   | 合計     |
|-----|-------|--------|-------|--------|
|     | 42人   | 48人    | 10人   | 100人   |
| (%) | 42.0% | 48.0%  | 10.0% | 100.0% |

Q5 ①今後も児童館を利用したいですか。

|     | はい    | いいえ  | 無回答  | 合計     |
|-----|-------|------|------|--------|
|     | 92人   | 0人   | 8人   | 100人   |
| (%) | 92.0% | 0.0% | 8.0% | 100.0% |

② ①で「いいえ」と回答した理由

|     | 雰囲気がよくない | 仲間に入りにくい | 楽しくない | その他 | 無回答 | 合計 |
|-----|----------|----------|-------|-----|-----|----|
|     | 0人       | 0人       | 0人    | 0人  | 0人  | 0人 |
| (%) | -        | -        | -     | -   | -   | -  |

「その他」の理由

